



# INFORME 1° SEMESTRE DEL 2024

Programas Especiales de Gobierno

2021-2024

Septiembre 2024

## Contenido

### Introducción

- I. Contexto de planeación
- II. Contribución de los Programas Especiales a la Agenda 2030
- III. Resultados generales
- IV. Avances por Programa Especial:
  - a. Programa Estatal para el Desarrollo y Atención a las Juventudes del Estado de Guanajuato 2021-2024
  - b. Programa Estatal para la Prevención Social de la Violencia y la Delincuencia 2019 – 2024.
  - c. Programa de Protección de Niñas, Niños y Adolescentes del Estado de Guanajuato 2021-2024.
  - d. Programa Estatal de Derechos Humanos 2021 – 2024.
  - e. Programa Estatal de Movilidad 2021-2024.
  - f. Programa Estatal de Turismo 2021-2024.
  - g. Programa Estatal para la Igualdad entre Mujeres y Hombres del Estado de Guanajuato 2021-2024.
  - h. Programa Estatal para Prevenir, Atender, Sancionar y Erradicar la Violencia contra las Mujeres en el Estado de Guanajuato 2021 – 2024.

## INTRODUCCIÓN

Los Programas Especiales del estado de Guanajuato, son los instrumentos de planeación a mediano plazo, que orientan el esfuerzo institucional para atender temáticas o área geográfica de carácter estratégico, que pueden contener acciones a realizarse por una o varias dependencias y entidades de la administración pública estatal.

Durante la administración estatal 2018-2024 se focalizaron 8 temas prioritarios: juventudes; movilidad; violencia contra las mujeres; igualdad entre mujeres y hombres; turismo; protección de niñas, niños y adolescentes; los derechos humanos y la prevención social de la violencia y la delincuencia.

El Instituto de Planeación, Estadística y Geografía de Guanajuato IPLANEG, de acuerdo con el artículo 15 fracción VII de la Ley de Planeación para el estado de Guanajuato, tiene la atribución de *elaborar, actualizar, dar seguimiento y evaluar el Programa de Gobierno del Estado y de los programas derivados del mismo.*

Por tal motivo, el IPLANEG realizó un análisis del monitoreo de los programas especiales en los últimos 4 años, para dar cuenta de los resultados alcanzados de la gestión pública, haciendo un balance de los objetivos y metas cumplidas y aquellas que aún se encuentran en proceso de cumplimiento.

El presente documento presenta el avance en el logro de metas de los Programas Especiales 2021-2024 con corte a julio de 2024, haciendo una prospectiva de cumplimiento al cierre de la administración, con base en los reportes realizados por las dependencias y entidades estatales. Asimismo, se presenta el posible logro de los Objetivos de Desarrollo Sostenible derivado del cumplimiento de las metas de los programas especiales. Finalmente, se realiza la alineación y contribución de los 8 programas especiales a los instrumentos de planeación estatal de mayor rango (PED 2040 y APG 2018-2024).

## I. CONTEXTO DE PLANEACIÓN 2020

La planeación, constituye una herramienta imprescindible para que una dependencia tenga rumbo y claridad en su propósito; además de que las acciones emprendidas conduzcan a la generación de resultados esperados.

Ante la contingencia causada por la pandemia del Covid-19 en el 2020 y el impacto que tuvo éste en diversos aspectos del desarrollo del estado como la salud, la educación, el empleo y la economía, entre otros, el gobierno de Guanajuato realizó un ejercicio de actualización de sus instrumentos de planeación para adaptar las intervenciones públicas a los nuevos requerimientos de la población guanajuatense. A partir de dicha actualización surge la necesidad de dar atención a 8 temáticas prioritarias, las cuales dieron origen a la conformación de los Programas Especiales:

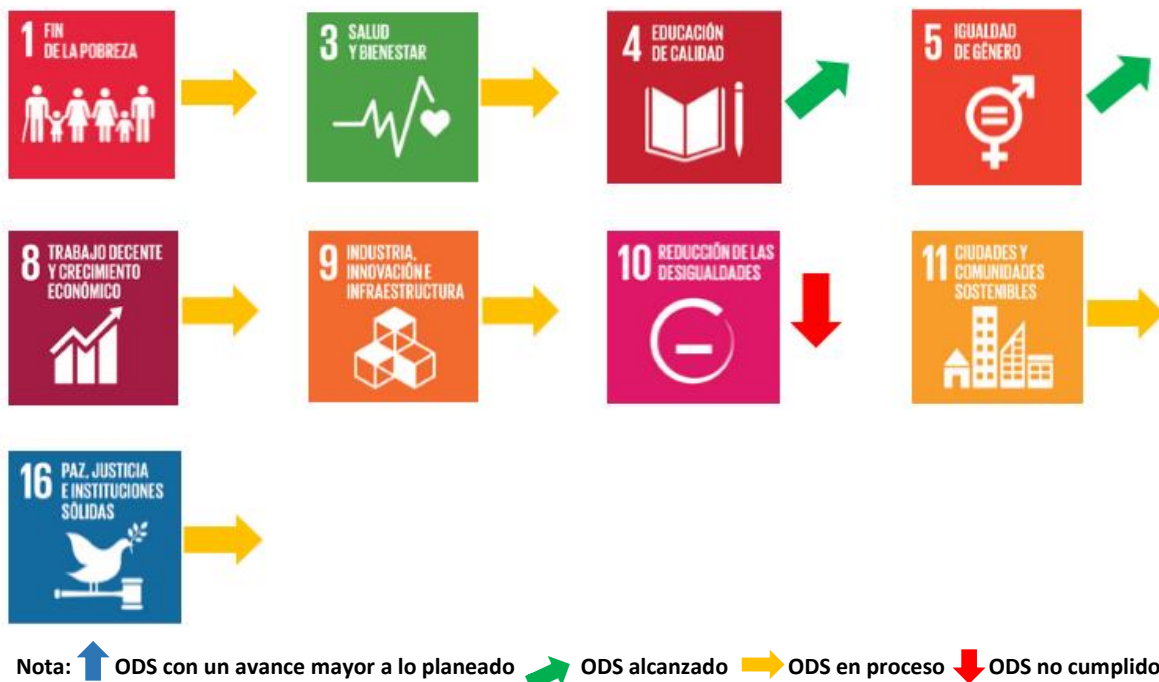
1. Programa Estatal para la Prevención Social de la Violencia y la Delincuencia 2019 – 2024. (PSVD)
2. Programa de Protección de Niñas, Niños y Adolescentes del Estado de Guanajuato 2021-2024. (PNNA)
3. Programa Estatal de Derechos Humanos 2021 – 2024. (PDDHH)
4. Programa Estatal de Movilidad 2021-2024. (PEM)
5. Programa Estatal de Turismo 2021-2024. (PET)
6. Programa Estatal para el Desarrollo y Atención a las Juventudes del Estado de Guanajuato 2021-2024. (PEDAJ)
7. Programa Estatal para la Igualdad entre Mujeres y Hombres del Estado de Guanajuato 2021-2024. (PEIMyH)
8. Programa Estatal para Prevenir, Atender, Sancionar y Erradicar la Violencia contra las Mujeres en el Estado de Guanajuato 2021 – 2024. (PASEVM)

Como resultado de los programas especiales, se derivó la generación de un total de 75 metas con igual número de indicadores. Iplaneg realiza periódicamente el monitoreo del cumplimiento de dichas metas programadas con el fin de valorar el nivel de cumplimiento.

## II. CONTRIBUCIÓN DE LOS PROGRAMAS ESPECIALES A LA AGENDA 2030

Conforme al análisis de cumplimiento de las metas de los Programas Especiales alineadas a los ODS, se muestra la contribución a cada objetivo de desarrollo al cierre del primer semestre 2024. Las metas asociadas a los objetivos de Educación de Calidad e Igualdad de Género alcanzaron las metas programadas por lo que se espera un impacto positivo en el cumplimiento del ODS 4 y 5. Los objetivos Fin de la Pobreza, Salud y Bienestar, Trabajo Decente y Crecimiento Económico, Industria, Innovación e Infraestructura, Ciudades y Comunidades Sostenible y Paz, Justicia e Instituciones Sólidas se encuentran en proceso de cumplir la meta programada, por el contrario, el objetivo Reducción de las Desigualdades se estima no cumplirá la meta al cierre de la administración, lo que podría indicar un bajo avance en el logro del ODS 10.

Figura 1. Cumplimiento de los ODS.







Fuente: Elaboración propia IplaneG

Adicionalmente se presenta el resultado del nivel de cumplimiento por cada objetivo que integran los Programas Especiales alineado a los Objetivos de Desarrollo Sostenible y que determina la contribución del avance a los ODS.

Figura 2. Alineación de los ODS y los objetivos de los Programas Especiales según el nivel de cumplimiento al 2024

ODS	Objetivos de los Programas Especiales
ODS 1	PSVD.1.3.2.a A.1.2.1.b
ODS 2	
ODS 3	PEM.1.2.2 PEDAJ.1.2.1.b PEIMyH.1.1.3 PSVD.1.3.2.b PEDAJ.1.2.2.a PEDAJ.1.2.2.b PEIMyH.1.1.2 PNNA.1.1.1.a PSVD.1.1.1 PEDAJ.1.2.1.a PNM
ODS 4	PEDAJ.1.1.2 PEDAJ.1.1.1 PEDAJ.1.3.1 PEDAJ.1.3.2 PEIMyH.1.2.1 PNNA.1.2.2.a PNNA.1.2.2.b PNNA.1.4.1.b PSVD.1.2.1 PEDAJ.1.4.1 PNM
ODS 5	PASEVM.1.1.2 PASEVM.1.1.3 PASEVM.1.3.1 PEIMyH.1.2.3 PASEVM.1.1.1 PASEVM.1.2.2 PASEVM.1.2.3 PEIMyH.1.1.1 PEIMyH.1.2.2 PEIM
ODS 6	
ODS 7	
ODS 8	PSVD.1.3.3 PET.1.2.2 PET.1.1.1 PET.1.3.1 PET.1.3.3 PET.1.1.2 PET.1.2.1 PET.1.3.2
ODS 9	PEM.1.2.1.a PEM.1.2.3 PEDAJ.1.4.2 PEM.1.1.1.a PEM.1.3.1 PEM.1.1.1.b PEM.1.2.1.b PNNA.1.4.2
ODS 10	PDDHH.1.2.1 PDDHH.1.1.2
ODS 11	PEM.1.1.2 PEM.1.2.4
ODS 12	
ODS 13	
ODS 16	PDDHH.1.1.1 PDDHH.1.3.1 PDDHH.1.3.2 PDDHH.1.2.2 PDDHH.1.3.1 PDDHH.1.3.2.a PNNA.1.2.1.a PNNA.1.2.3 PNNA.1.3.2.b PSVD.1.1.2.a PS
ODS 17	

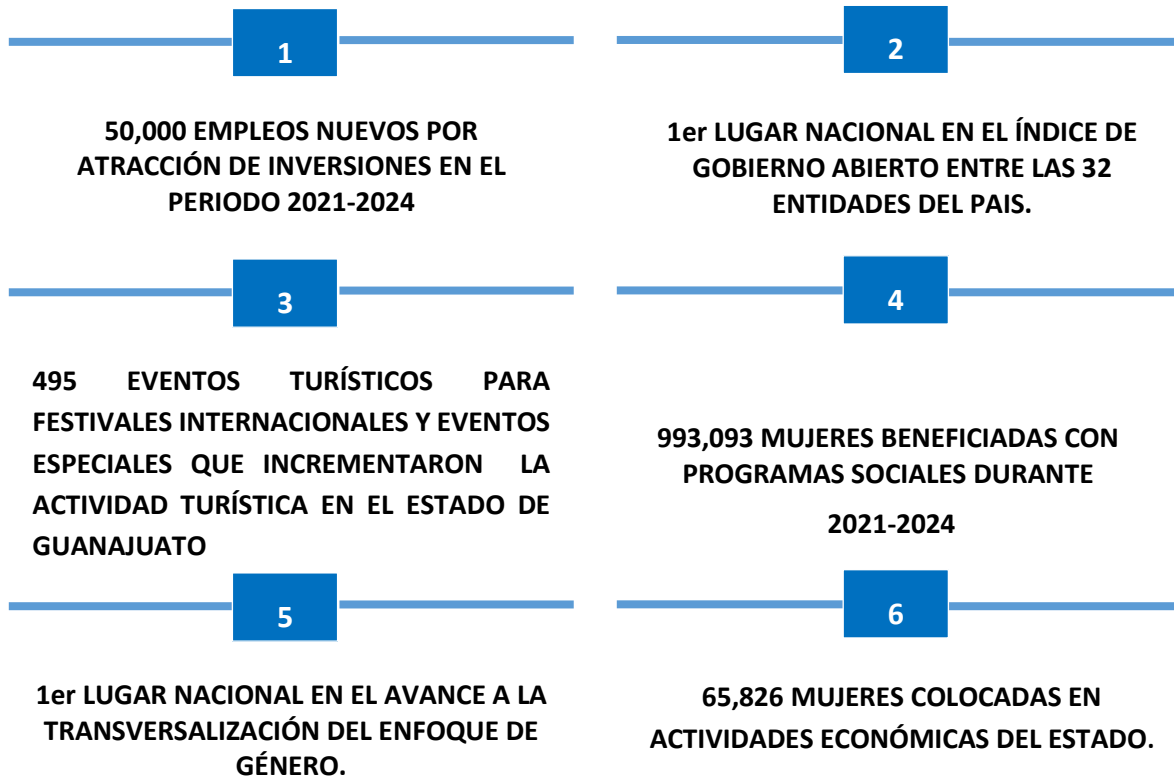
Fuente: Elaboración propia Iplaneg

-  Sobre cumplimiento de la Meta
-  Cumple con la Meta Programada
-  En Proceso de cumplir la Meta Programada
-  El avance se aleja de la Meta

### III. RESULTADOS GENERALES

Resultados alcanzados de manera global en los Programas Especiales a julio de 2024. De los 75 indicadores con que cuenta los Programas Especiales, 56 alcanzaron las metas que se tenían programadas, 19 metas se encuentran aún en proceso.

#### GRANDES LOGROS DE LA ADMINISTRACIÓN



Fuente: Elaboración propia Iplaneg.

IV. AVANCES POR PROGRAMA ESPECIAL

a. Programa Estatal para la Prevención Social de la Violencia y la Delincuencia 2019–2024

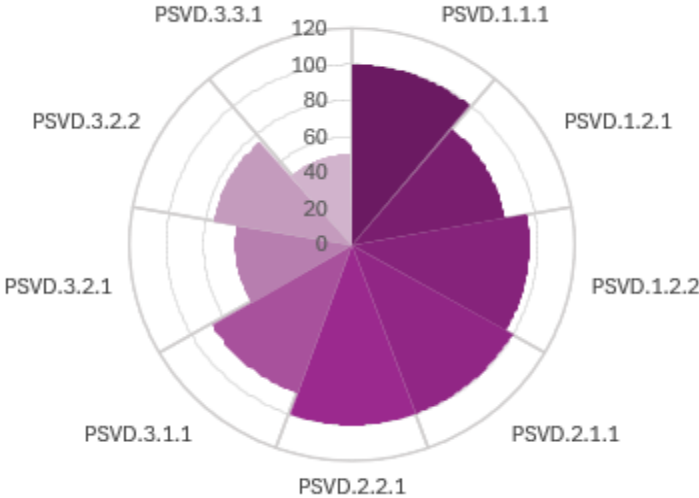
PSVD. Porcentaje promedio de logro de metas 2019- julio 2024



Durante el periodo 2021- 2024, el Programa Estatal para la Prevención Social de la Violencia y la Delincuencia tuvo un avance promedio en el cumplimiento de metas de 84%. Del total de metas, el 44% se cumplieron de acuerdo a lo planeado, el 33% presentó un avance moderado y el resto, 22%, mostraron un avance limitado.

El siguiente gráfico muestra el porcentaje de cumplimiento de cada meta que integran el Programa Estatal para la Prevención Social de la Violencia y la Delincuencia. De las 9 metas, solo 3 presentan un logro del 100%, esto es, alcanzaron la meta programada. Estas metas se encuentran asociadas a los objetivos: 1.1 Consolidar la cultura del autocuidado en las Zonas de Intervención Social y 1.2 Reducir la incidencia de actos de violencia en los hogares de las zonas de intervención social.

Porcentaje de avance por meta de 2019 a 2024.





















Fuente: Elaboración propia Iplaneg.



A continuación, se presentan la infografía del Programa Especial con algunos de los avances más relevantes.



La siguiente tabla del Programa Estatal para la Prevención Social de la Violencia y la Delincuencia 2019 – 2024 muestra los indicadores que lo componen, así como el logro promedio durante el periodo 2019 a julio del 2024 y expectativa de cumplimiento al cierre de la administración, de acuerdo a lo reportado cada año durante el periodo.

No	Indicador	% Logro General	Semáforo General	Tendencia (2024)
1	Porcentaje de atención a personas detectadas con padecimientos mentales y alteraciones conductuales en las ZIS.	100		
2	Porcentaje de llamadas realizadas al 9-1-1 relacionadas con violencia familiar en las ZIS.	84		
3	Tasa de expedientes abiertos por actos de violencia en los hogares de las ZIS por cada 100 mil habitantes	96		
4	Porcentaje de escuelas públicas de educación básica dentro de las zonas de atención prioritaria con acciones para el fomento de entornos sanos y pacíficos	100		
5	Porcentaje de casos de presunta violencia escolar atendidos de los centros educativos en las zonas de atención prioritaria	100		
6	Porcentaje de personas atendidas en el tema de la cultura de la legalidad en las ZIS	88		
7	Tasa de variación de espacios comunitarios atendidos	63		
8	Tasa de variación anual de personas activadas con eventos masivos.	76		
9	Tasa de variación de personas insertadas en un empleo o autoempleo en zonas de atención prioritaria	51		

Fuente: Elaboración propia Iplaneg.

**b. Programa de Protección de Niñas, Niños y Adolescentes del Estado de Guanajuato 2021-2024.**

**PNNA. Porcentaje promedio de logro de metas 2021-2024**

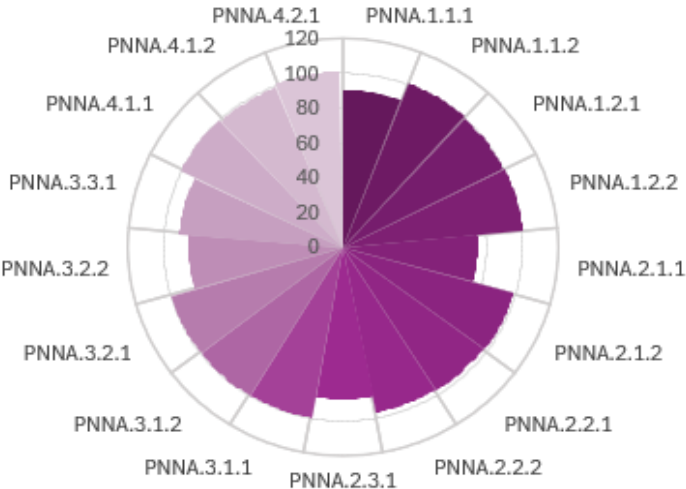


El Programa de Protección de Niñas, Niños y Adolescentes del Estado de Guanajuato, tuvo un logro promedio de 96% durante el periodo 2021 a julio de 2024. Del total de metas, el 76% avanzaron conforme a lo planeado, mientras que el 24% tuvieron un avance moderado y aún se encuentran en proceso de cumplimiento.

Fuente: Elaboración propia Iplaneg

El análisis por meta del programa revela que de los 10 objetivos, 6 han logrado el cumplimiento de todas las metas asociadas al mismo al presentar un logro del 100%, estos objetivos son: 1.2 Fortalecer el desarrollo físico de niñas, niños y adolescentes, 2.2 Incrementar el acceso y permanencia de niñas, niños y adolescentes en el sistema educativo. 3.1 Garantizar la seguridad jurídica de niñas, niños y adolescentes en el estado de Guanajuato, 3.2 Garantizar la protección especial de niñas, niños y adolescentes con derechos vulnerados, 4.1 Incrementar la participación activa de niñas, niños y adolescentes en todos los ámbitos de su desarrollo y 4.2 Asegurar el acceso a medios de conectividad y contenidos con enfoque de derechos de niñas, niños y adolescentes. Por el caso contrario, el resto de objetivos se encuentran en proceso de cumplirse al cierre del primer semestre de 2024.

Porcentaje de avance por meta de 2021 a 2024.



Fuente: Elaboración propia Iplaneg.

Los principales logros alcanzados mediante la implementación del programa se presentan en la siguiente infografía.



El desglose de indicadores del Programa de Protección de Niñas, Niños y Adolescentes del Estado de Guanajuato 2021-2024 con el porcentaje de logro promedio de 2021 a julio de 2024, el semáforo del logro, así como expectativa de logro de la meta al cierre de la administración en diciembre del 2024, con base en el comportamiento de cumplimiento del indicador observado durante el periodo analizado, se muestran en la siguiente tabla.

No	Indicador	% Logro General	Semáforo General	Tendencia (2024)
1	Porcentaje de consultas de atención prenatal de primera vez otorgadas durante el primer trimestre.	90		
2	Porcentaje de recién nacidos sin derechohabiencia tamizados.	101		
3	Porcentaje de capacitaciones a cuidadores de menores de 5 años de edad sin derechohabiencia programadas a otorgar en temas de desnutrición, obesidad y lactancia materna.	100		
4	Porcentaje de menores de 5 años tamizados con la prueba Evaluación de Desarrollo Infantil, EDI, con retraso en el desarrollo que son referidos al centro con capacidad de respuesta para su condición.	101		
5	Porcentaje de municipios con personal capacitado en materia de derechos de niñas, niños y adolescentes con discapacidad.	75		
6	Porcentaje de niñas, niños y adolescentes que acceden a programas sociales en zonas de atención prioritaria	99		
7	Tasa neta de escolarización en educación básica	97		
8	Tasa neta de escolarización en educación media superior	97		
9	Porcentaje de acciones de prevención social de la violencia y la delincuencia que inciden en propiciar entornos seguros y saludables en niñas, niños y adolescentes en las zonas de intervención social.	88		
10	Porcentaje de menores de 5 años de edad con registro de nacimiento	100		
11	Porcentaje de cobertura de casos que requieren representación en coadyuvancia y en suplencia a niñas, niños y adolescentes en los procedimientos judiciales	100		
12	Porcentaje de denuncias de vulneración de derechos de las niñas, niños y adolescentes atendidas	100		
13	Porcentaje de asuntos en los que aconteció una probable violación a los derechos humanos de adolescentes sujetos al Sistema Integral de Justicia Penal para Adolescentes y se solicitó a la autoridad correspondiente su protección.	86		
14	Porcentaje de estrategias de colaboración multisectoriales y coadyuvantes para la protección integral y especial de niñas, niños y adolescentes en el Estado operando	92		
15	Porcentaje de estudiantes de educación básica de escuelas públicas participando en actividades físicas, de alimentación saludable y salud integral	100		
16	Porcentaje de estudiantes de educación básica de escuelas públicas participando en acciones de formación integral	99		
17	Porcentaje de población de niñas, niños y adolescentes en localidades rurales con acceso a una red pública de internet	101		

Fuente: Elaboración propia Iplaneg.

c. Programa Estatal de Derechos Humanos 2021 – 2024

PDDHH. Porcentaje promedio de logro de metas 2021-2024

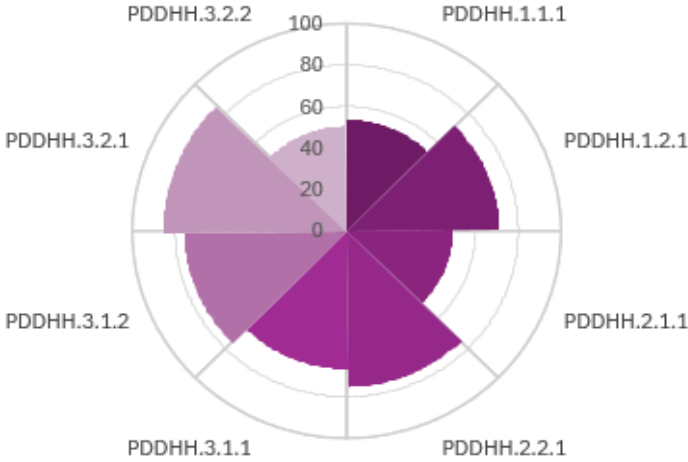


El Programa Estatal de Derechos Humanos 2021 – 2024 tuvo un logro promedio de 66% durante el periodo 2021- julio 2024. Al primer semestre del 2024, todas las metas establecidas se encontraban en proceso de cumplimiento, la mitad presentó un avance moderado, mientras que en la otra mitad el avance fue limitado.

Fuente: Elaboración propia Iplaneg.

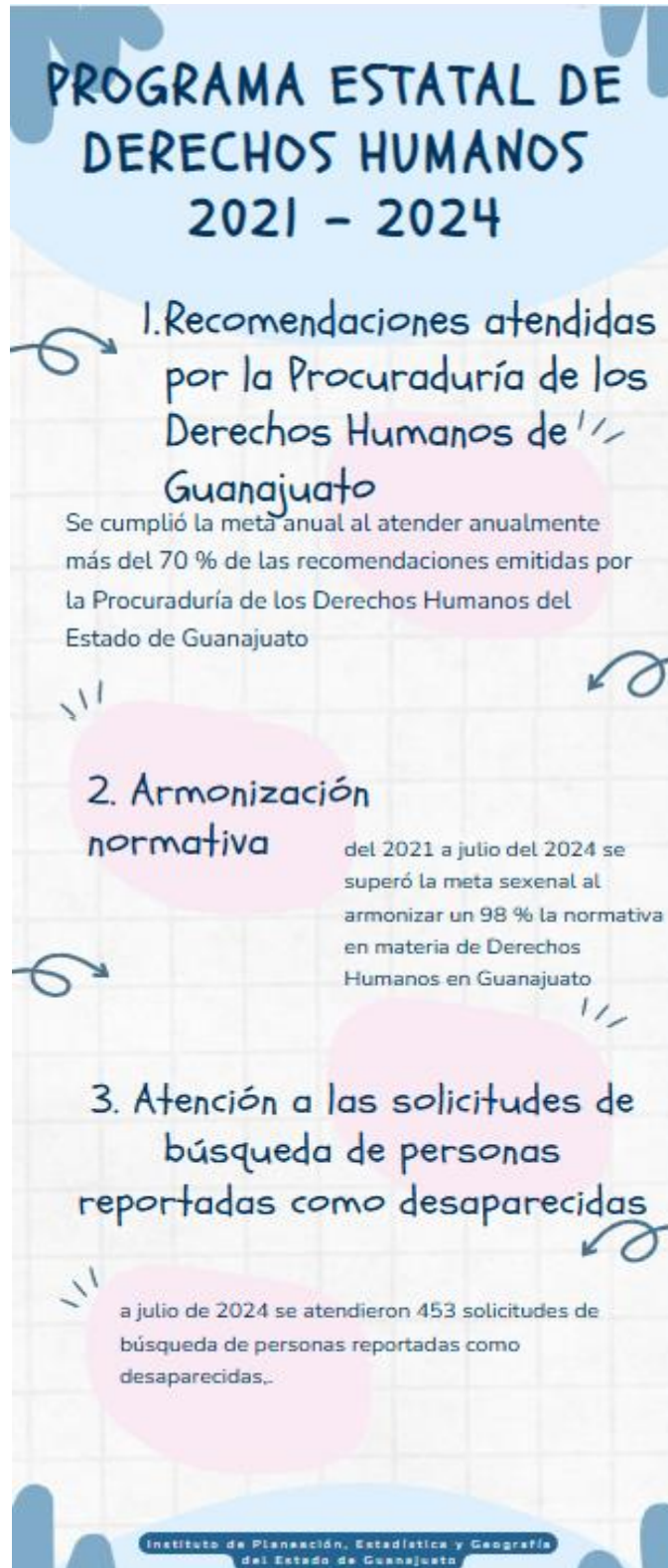
De acuerdo al análisis de cumplimiento de metas del programa, se desprende que la totalidad de los objetivos aún se encuentran en proceso de cumplirse al cierre del primer semestre de 2024.

Porcentaje de avance por meta de 2021 a 2024.



















Fuente: Elaboración propia Iplaneg.

Los principales logros del Programa Especial se visualizan en la siguiente infografía.



El desglose de indicadores y el porcentaje de logro de las metas durante el periodo 2021-julio 2024, así como su expectativa de cumplimiento al cierre de la administración revelan que solo la mitad de las metas del Programa Estatal de Derechos Humanos 2021 - 2024 se cumplirían al término del sexenio.

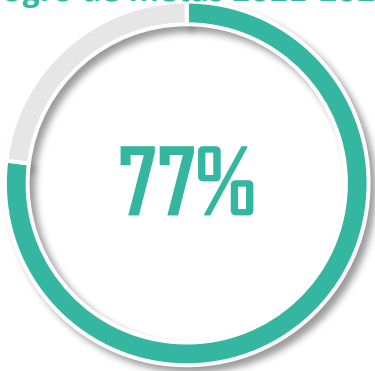
No	Indicador	% Logro General	Semáforo General	Tendencia (2024)
1	Porcentaje de recomendaciones atendidas por la Administración Pública Estatal, emitidas anualmente por la Procuraduría de los Derechos Humanos del Estado de Guanajuato.	54		
2	Porcentaje de armonización normativa bajo el enfoque de derechos humanos realizada.	71		
3	Porcentaje de quejas que presuntamente afectan los derechos de los grupos en situación de vulnerabilidad del total de quejas calificadas. (NNA, PAM, SMEI, INGDIS, PAM, INDIG, PRIV LIB)	50		
4	Porcentaje de servidoras y servidores públicos capacitados en derechos humanos.	75		
5	Porcentaje de medidas de reparación integral implementadas a víctimas de violaciones a derechos humanos cometidas por servidores públicos estatales o municipales.	67		
6	Porcentaje de atención a solicitudes de búsqueda de personas reportadas como desaparecidas	76		
7	Porcentaje de medidas de protección otorgadas a personas defensoras de derechos humanos y periodistas	85		
8	Tasa de variación en las recomendaciones emitidas por la Procuraduría de los Derechos Humanos del Estado de Guanajuato al Ejecutivo Estatal	51		

Fuente: Elaboración propia Iplaneg.



d. Programa Estatal de Movilidad 2021-2024

PEM. Porcentaje promedio de logro de metas 2021-2024

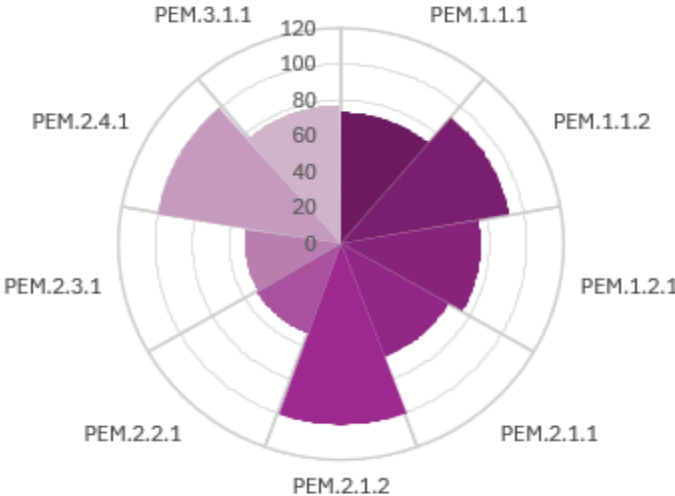


El Programa Estatal de Movilidad 2021-2024 tuvo un cumplimiento promedio de 77% en el periodo 2021- julio 2024. Del total de metas, el 33% presentó un avance acorde a lo planeado, otra tercera parte mostró un avance moderado con un logro entre el 71% y 90% y el resto de las metas tuvieron un avance insuficiente por debajo del 71%.

Fuente: Elaboración propia Iplaneg.

El avance en el cumplimiento de metas a julio del 2024 revela que solo un objetivo de los 7 que integran el programa, presenta un logro del 100% en su única meta: 2.4 Promover el uso de tecnologías menos contaminantes para la movilidad. El resto de los objetivos aun se encuentran en proceso.

Porcentaje de avance por meta de 2021 a 2024.



Fuente: Elaboración propia Iplaneg.

A continuación, se presentan los principales logros del programa durante el periodo 2021-julio 2024.

## Programa Estatal de Movilidad 2021 - 2024



### INCREMENTO DE LA RED CARRETERA DE ALTAS ESPECIFICACIONES

Mediante la construcción y modernización de la red carretera, se incrementó en un .07 puntos porcentuales la conectividad del Estado.

### MÁS SEGURIDAD VÍAL EN EL ESTADO



















Se superó la meta sexenal al atender 13 puntos de conflicto vial con acciones como: puentes, glorietas, semaforización o mejora en el señalamiento



### 20 % DE LOS MUNICIPIOS CUENTAN CON ESTUDIOS DE ELECTROMOVILIDAD DESARROLLADOS

Al primer semestre del 2024 se cumple la meta sexenal alcanzando el 20% de los municipios con población mayor a cien mil habitantes del estado con el desarrollo de estudios de electromovilidad

Respecto al Programa Estatal de Movilidad 2021-2024 y los indicadores que lo componen. Se muestra el logro promedio por indicador, así como la tendencia de cumplimiento al 2024. En general se espera que todas las metas del programa se cumplan al cierre de la administración a excepción de la relacionada con el indicador: Porcentaje de municipios con personal capacitado en cultura vial y accesibilidad universal, el cual presenta un avance promedio muy por debajo de lo esperado.

No	Indicador	% Logro General	Semáforo General	Tendencia (2024)
1	Porcentaje de kilómetros de banquetas rehabilitadas y/o construidas en la red vial del estado de Guanajuato	73		
2	Porcentaje de cruces peatonales atendidos en la red vial del estado de Guanajuato	92		
3	Porcentaje de municipios con al menos un biciestacionamiento instalado.	76		
4	Tasa de variación de la red carretera de altas especificaciones	67		
5	Porcentaje de puntos de conflicto atendidos	100		
6	Porcentaje de municipios con personal capacitado en cultura vial y accesibilidad universal	53		
7	Porcentaje de puntos de parada de transporte público que cuenten con paradero construido o rehabilitado en la red carretera estatal	52		
8	Porcentaje de municipios con población mayor a cien mil habitantes que cuentan con estudios de electromovilidad desarrollados	100		
9	Porcentaje de municipios con convenios de colaboración en materia de movilidad	77		

Fuente: Elaboración propia IplaneG

e. Programa Estatal de Turismo 2021-2024

PET. Porcentaje promedio de logro de metas 2021-2024

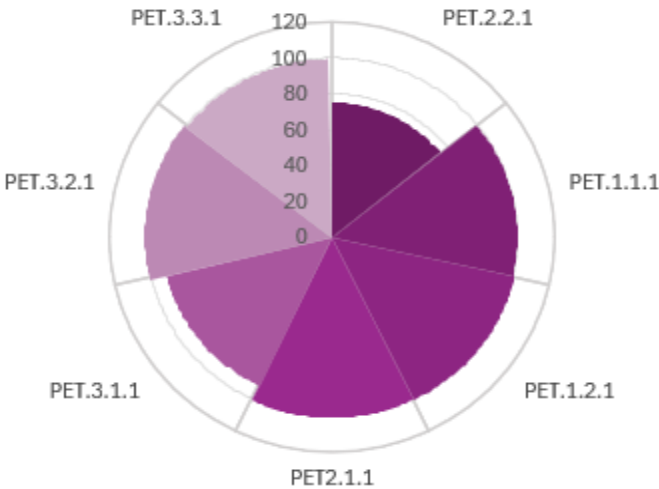


El Programa Estatal de Turismo 2021-2024 tuvo un cumplimiento promedio de 96% en el periodo 2021-2024. Del total de metas el 86% se encontraba con un avance acorde a lo programado, mientras que solo una presentaba un ligero retraso.

Fuente: Elaboración propia Iplaneg.

El avance observado por meta durante el periodo 2021-julio 2024 muestra que 5 de los 6 objetivos del programa se encuentran con un cumplimiento del 100% esto es, se han logrado las metas. No obstante, los objetivos 2.2 Fortalecer las vocaciones turísticas de los destinos y 3.1 Fortalecer la promoción y difusión para el posicionamiento de la marca turística de Guanajuato en mercados nacionales e internacionales, aun se encuentran en proceso de cumplimiento, pero presentan un avance moderado por arriba del 71%.

Porcentaje de avance por meta de 2021 a 2024.



Fuente: Elaboración propia Iplaneg.

Los principales hallazgos y logros del periodo analizado, se muestran a continuación en la infografía.

## PROGRAMA ESTATAL DE TURISMO

### Se fortalecen las vocaciones turísticas del Estado

Se han fortalecido 12 segmentos  
turísticos durante los últimos 3  
años



Se desarrollaron e  
implementaron **4**  
**proyectos de**  
**innovación turística**  
en lo que va de la  
administración

### 26 acciones de comercialización turística

Se rebasó la meta programada  
durante los últimos 3 años con la  
promoción de acciones de  
comercialización

















### 55 eventos turísticos especiales e internacionales

realizados de enero a julio de  
2024



La siguiente tabla muestra el logro promedio por indicador, así como la tendencia de cumplimiento al 2024. De acuerdo al desempeño reportado de cada indicador durante el periodo 2021-2024, se prevé que todas las metas del programa se cumplirán al cierre de la administración.

No	Indicador	% Logro General	Semáforo General	Tendencia (2024)
1	Porcentaje de proyectos de innovación turística implementados	100		
2	Porcentaje de estudios de comportamiento del mercado realizados	101		
3	Porcentaje de personas de la cadena de valor del turismo atendidas	101		
4	Porcentaje de segmentos turísticos fortalecidos	75		
5	Porcentaje de acciones de posicionamiento ejecutadas	92		
6	Porcentaje de acciones de comercialización turística realizadas	101		
7	Porcentaje de eventos turísticos realizados	99		

Fuente: Elaboración propia Iplaneq

f. Programa Estatal para el Desarrollo y Atención a las Juventudes del Estado de Guanajuato 2021-2024

PEDAJ. Porcentaje promedio de logro de metas 2021-2024

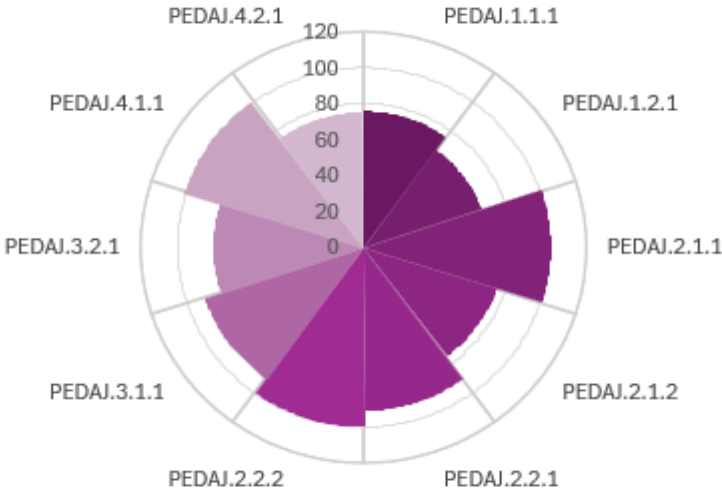


El Programa Estatal para el Desarrollo y Atención a las Juventudes del Estado de Guanajuato, tuvo cumplimiento promedio de 86% en el periodo 2021-julio 2024. Del total de metas, el 40% cumplieron la meta planeada de acuerdo a lo planeado, mientras el 60% restante mostro un avance moderado por debajo de lo esperado.

Fuente: Elaboración propia Iplaneg.

De acuerdo al análisis de cumplimiento de las metas, se puede observar que solo uno de los ocho objetivos presenta un logro del 100% en su meta asociada a julio del 2024, este es: 4.1 Incrementar las capacidades de las juventudes para la inserción laboral y autoempleo. Por el contrario, el objetivo que presenta el menor cumplimiento es 1.2 Consolidar la internacionalización como experiencia integral de las juventudes.

Porcentaje de avance por meta de 2021 a 2024.



Fuente: Elaboración propia Iplaneg.

La siguiente infografía da cuenta de los principales hallazgos y logros del programa durante el periodo 2021-julio 2024.

## PROGRAMA ESTATAL PARA EL DESARROLLO Y ATENCIÓN A LAS JUVENTUDES DEL ESTADO DE GUANAJUATO

### Salud sexual y reproductiva

Se ha logrado incrementar en 10% la participación de los jóvenes como actores sociales en las acciones de promoción de la salud sexual y reproductiva.



### Participación juvenil

Más de 32 mil jóvenes participaron durante el primer semestre de 2024 en actividades de mejoramiento y desarrollo de su entorno.























### Más de 184 mil jóvenes

de entre 18 y 24 años asistieron a la escuela durante el primer semestre de 2024.





A continuación, se presentan los indicadores que integran el Programa Estatal para el Desarrollo y Atención a las Juventudes del Estado de Guanajuato 2021-2024, así como el logro alcanzado en el cumplimiento de las metas establecidas con corte al primer semestre del 2024 y la tendencia de cumplimiento a diciembre del 2024. En este sentido se prevé que solo dos metas no se cumplirían a finales del año: Incrementar en un 100% las experiencias de internacionalización en sitio, línea e híbridas; así como incrementar al 34% los jóvenes de 18 a 24 años que asisten a la escuela.

No	Indicador	% Logro General	Semáforo General	Tendencia (2024)
1	Tasa de variación de jóvenes participantes en actividades en el desarrollo de su entorno.	76		
2	Tasa de variación de jóvenes con experiencias de internacionalización en sitio, en línea e híbridas	67		
3	Tasa de variación de la participación de jóvenes como actores sociales y líderes comunitarios en las acciones de fortalecimiento de capacidades y espacios de incidencia en la salud sexual y reproductiva.	101		
4	Tasa de variación anual de jóvenes que asisten a las instalaciones deportivas administradas por el estado.	76		
5	Porcentaje de jóvenes de 18 a 30 años sensibilizados en prevención de accidentes.	91		
6	Porcentaje de atenciones de salud mental para jóvenes	100		
7	Porcentaje de jóvenes de 18 a 24 años que asisten a la escuela	90		
8	Tasa de participación de jóvenes en capacitación de habilidades para la vida	81		
9	Porcentaje de jóvenes programados a inscribirse en al menos un curso de capacitación para y en el trabajo.	101		
10	Porcentaje de proyectos apoyados que son solicitados por investigadores jóvenes para el desarrollo de proyectos de investigación y desarrollo tecnológico.	75		

Fuente: Elaboración propia IplaneG

**g. Programa Estatal para la Igualdad entre Mujeres y Hombres del Estado de Guanajuato 2021-2024**

**PEIMyH. Porcentaje promedio de logro de metas 2021-2024**

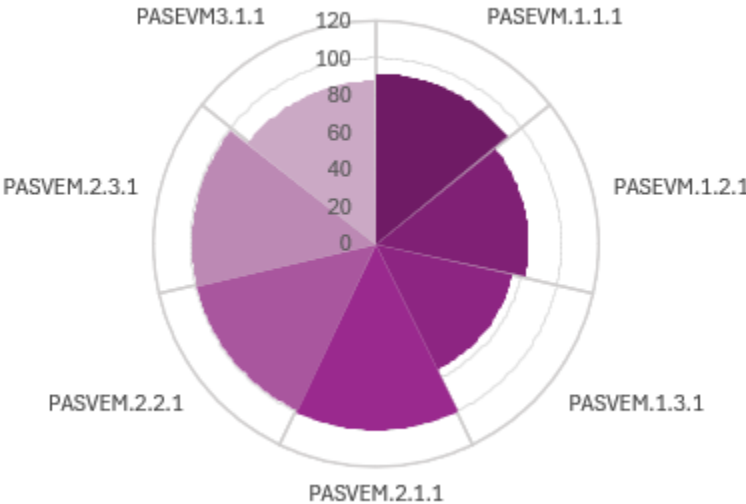


Fuente: Elaboración propia Iplaneg.

El Programa Estatal para la Igualdad entre Mujeres y Hombres del Estado de Guanajuato 2021-2024, tuvo un cumplimiento promedio de 93% en el periodo 2021- julio 2024. Del total de metas, el 75% mostró un avance conforme a lo planeado, mientras que el 25% presento un avance moderado por debajo de lo esperado.


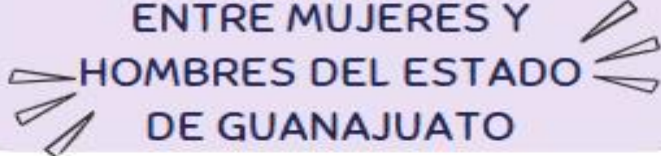
De los 8 objetivos que integran el programa, tres presentan un cumplimiento muy cercano al 100% o superaron la meta asociada a julio del 2024, estos son: 1.2 Impulsar el acceso a la salud de las mujeres, 3.2 Promover la igualdad de acceso a las mujeres a los programas sociales estatales sin discriminación y con enfoque interseccional y 3.1 Transversalizar la perspectiva de género en las dependencias y entidades de la administración pública estatal. Cuatro objetivos presentan un avance significativo del 90% aproximadamente en sus metas, y solo un objetivo muestra un avance insuficiente por debajo del 75%.

Porcentaje de avance por meta de 2021 a 2024.



Fuente: Elaboración propia Iplaneg.

Los principales logros y hallazgos observados a julio del 2024 se presentan a continuación.

 **PROGRAMA ESTATAL  
PARA LA IGUALDAD  
ENTRE MUJERES Y  
HOMBRES DEL ESTADO  
DE GUANAJUATO** 

**Prevención del  
embarazo adolescente**

Todos los municipios del Estado cuentan con un grupo de trabajo para la Prevención del Embarazo Adolescente



Más de **65 mil** mujeres se lograron colocar en un empleo

**Primer lugar en el  
índice México rumbo  
a la igualdad**

Se alcanzó una puntuación de 130 de los 153 ítems que se evaluaron desde 2022



















**Apoyo a las mujeres**

De enero a julio de 2024 más de 16% de los proyectos productivos agroalimentarios fueron liderados por mujeres



La siguiente tabla muestra los indicadores del Programa Estatal para la Igualdad entre Mujeres y Hombres del Estado de Guanajuato 2021-2024, así como el logro obtenido durante el periodo 2021-julio 2024 y la tendencia de cumplimiento a diciembre del 2024. Se prevé que 3 metas no se logren cumplir a fin de año, pues a pesar de presentar un logro por arriba del 90% no se ha logrado ejecutar de acuerdo a lo planeado durante uno o varios años. Mientras que la meta: Incrementar la participación de las mujeres en actividades físicas, deportivas y culturales, aunque presenta un logro promedio de 72% se espera se cumpla en su totalidad, pues el reporte realizado a mitad de año deriva en una tasa de variación negativa que se estima revertir a diciembre del presente.

No	Indicador	% Logro General	Semáforo General	Tendencia (2024)
1	Porcentaje de municipios que cuentan con un grupo para la prevención del embarazo adolescente	94		
2	Porcentaje de mujeres atendidas a través de los servicios de salud exclusivos para ellas con relación a las programadas	99		
3	Tasa de variación anual de mujeres que asisten a las instalaciones deportivas administradas por el estado	72		
4	Porcentaje de mujeres de 15 años y más con rezago educativo	95		
5	Porcentaje de mujeres colocadas en un empleo	92		
6	Porcentaje de proyectos productivos agroalimentarios apoyados liderados por mujeres	89		
7	Porcentaje de avance en el índice México rumbo a la igualdad	98		
8	Porcentaje de mujeres beneficiadas con programas sociales	101		

Fuente: Elaboración propia IplaneG

**h. Programa Estatal para Prevenir, Atender, Sancionar y Erradicar la Violencia contra las Mujeres en el Estado de Guanajuato 2021 – 2024**

**PASEVM. Porcentaje promedio de logro de metas 2021-2024**

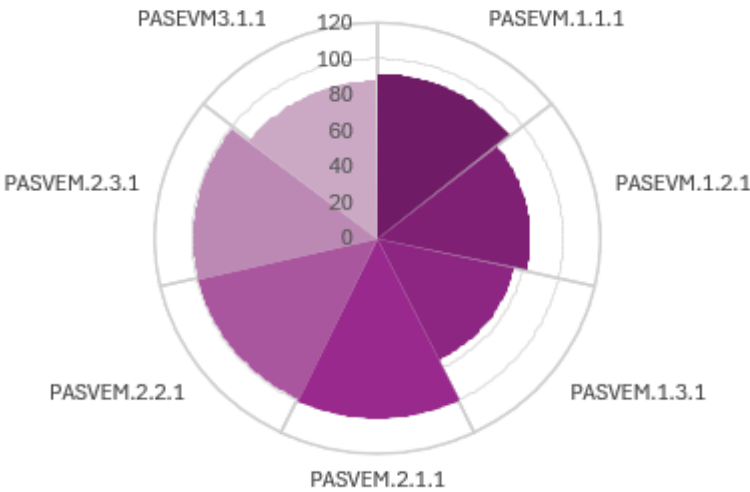


El Programa Estatal para Prevenir, Atender, Sancionar y Erradicar la Violencia contra las Mujeres en el Estado de Guanajuato, tuvo un cumplimiento promedio de 91% en el periodo 2021- julio 2024. El 57% de las metas presentaron un avance acorde a lo planeado, mientras el 43% restante mostró un avance moderado con respecto a lo esperado.

Fuente: Elaboración propia Iplaneg.

El análisis de cumplimiento de las metas muestra el grado en el que los objetivos se han logrado. A julio del 2024, tres de los 7 objetivos presentaban un cumplimiento del 100% en sus metas asociadas. Estos objetivos son: 2.1 Fortalecer la atención de la violencia en contra de las mujeres en el ámbito familiar, 2.2 Incrementar la atención de la violencia contra las mujeres en el espacio laboral, escolar y docente y 2.3 Consolidar los mecanismos de atención de la violencia contra las mujeres en espacios comunitarios, políticos y digitales. El resto de los objetivos aún se encuentran en proceso de ejecución.

Porcentaje de avance por meta de 2021 a 2024.



Fuente: Elaboración propia Iplaneg.

La siguiente infografía muestra los principales hallazgos y logros a julio del 2024.

**PROGRAMA ESTATAL PARA PREVENIR, ATENDER, SANCIONAR Y ERRADICAR LA VIOLENCIA CONTRA LAS MUJERES**

**MÁS DE 100 MIL PERSONAS**  
Participaron en acciones de prevención de la violencia contra las mujeres en los 46 municipios del Estado.



**SANCIÓN AL ACOSO CALLEJERO**  
23 municipios cuentan ya con las herramientas necesarias para sancionar el acoso callejero como una falta administrativa

















**ATENCIÓN A LA VIOLENCIA**  
Todas las mujeres que son detectadas como víctimas de violencia de género reciben orientación y atención por medio de consejería jurídica y evaluación de riesgo.



**UNIDADES DE ATENCIÓN CAPACITADAS**  
Se han realizado acciones de capacitación en el 100% de las Unidades de Atención Integral para las mujeres en los municipios.



A continuación, se muestran los indicadores que integran el Programa Estatal para Prevenir, Atender, Sancionar y Erradicar la Violencia contra las Mujeres en el Estado de Guanajuato 2021 – 2024, así como el logro obtenido en el cumplimiento de las metas durante el periodo 2021-julio 2024 y la expectativa de cumplimiento de las metas a finales de año. De acuerdo al desempeño observado, se prevé que todas las metas establecidas en el programa se cumplirían al cierre del 2024, a excepción de una: Lograr que el 50% de los municipios incorporen el acoso callejero como sanción administrativa.

No	Indicador	% Logro General	Semáforo General	Tendencia (2024)
1	Porcentaje de personas que participan en acciones de prevención de la violencia contra las mujeres	92		
2	Porcentaje de centros de trabajo educativos de todos los niveles, cuenten con personal sensibilizado en materia de derechos humanos, igualdad, no discriminación, abuso sexual, acoso y hostigamiento sexual.	82		
3	Porcentaje de estacionamientos ISSEG que cuentan con el distintivo "estacionamientos libres de violencia contra las mujeres"	76		
4	Porcentaje de mujeres atendidas en situación de violencia familiar, sexual y de género	100		
5	Porcentaje de casos de presunta violencia escolar, atendidos, en donde se involucran niñas, adolescentes y mujeres	99		
6	Porcentaje de unidades de atención integral para las mujeres con personal capacitado en la atención de la violencia política	99		
7	Porcentaje de municipios que incorporan el acoso callejero como sanción administrativa	88		

Fuente: Elaboración propia IplaneG