

Guanajuato

Ficha estatal



Gobierno

Gobernador del Estado	Diego Sinhue Rodríguez
Vigencia	2018-2024
Partido Político	PAN

Población

Grupos	Población	Porcentaje
total	6,166,934	100.00%
0 a 17	1,965,943	31.88%
18 a 34	1,726,628	28.00%
35 a 59	1,780,940	28.88%
60 y más	681,374	11.05%

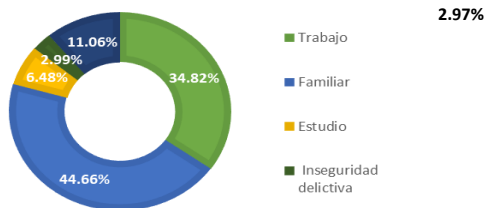
Edad mediana	28 años
Tasa de crecimiento	1.20 (2010-2020)

Discapacidad

Población con alguna discapacidad	935,673
-----------------------------------	----------------

Migración

Porcentaje población migrante que reside en la entidad y causa de migración



*Población que en marzo de 2015 residía en el municipio, entidad federativa o país diferente al de su residencia actual.

Fecundidad

Promedio de hijos nacidos vivos	2.2
---------------------------------	------------

Educación

Población de 15 años y más según nivel de escolaridad		Tasa de alfabetización
Población de 15 +	4,519,193	
6.28% Sin escolaridad		15 a 24 años 98.94%
56.31% Básica		25 años y más 93.92%
21.26% Media superior		
15.93% Superior		
0.17% No especificado		

Promedio de Escolaridad	9 años
-------------------------	---------------

Economía

Población económicamente activa (población de 12 años y más)		
Frecuencia	Porcentaje	
Total	2,956,246	65.42% Respecto a la población total
Hombres	1,763,540	59.65%
Mujeres	1,192,706	40.35%

Localización

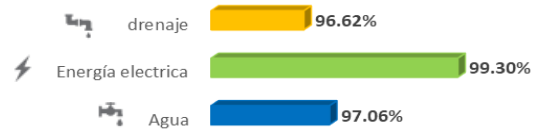


Densidad de población	200.933 Hab/km2
-----------------------	------------------------

Superficie	30,691.50 km2
------------	----------------------

Vivienda

Total de viviendas particulares habitadas	1,586,531
Promedio de ocupantes por vivienda	3.87
Porcentaje de viviendas con 2.5 ocupantes por cuarto	5.08

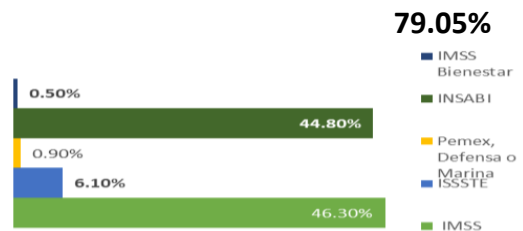


Disponibilidad de TIC

Internet	48.2%
Televisión de paga	43.0%
Televisión	94.5%
Computadora	34.7%
Teléfono celular	87.2%

Salud

Porcentaje de población afiliada a servicios de salud



Población Económicamente Activa ocupada

Frecuencia	Porcentaje	
Total	2,903,182	98.21% Respecto a la PEA
Hombres	1,723,640	59.37%
Mujeres	1,179,542	40.63%