

# Guanajuato

Ficha estatal



## Gobierno

Gobernador del Estado: Diego Sinhue Rodríguez  
 Vigencia: 2018-2024  
 Partido Político: PAN

## Población

Grupos	Población	Porcentaje
total	6,166,934	100.00%
0 a 17	1,965,943	31.88%
18 a 34	1,726,628	28.00%
35 a 59	1,780,940	28.88%
60 y más	681,374	11.05%

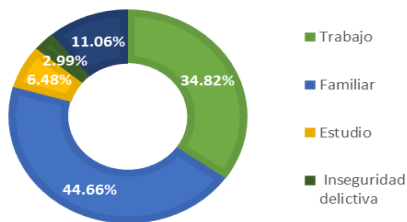
Edad mediana: **28 años**  
 Tasa de crecimiento: **1.20**

## Discapacidad

Población con alguna discapacidad: **935,673**

## Migración

Porcentaje población migrante que reside en la entidad y causa de migración: **2.97%**



## Fecundidad

Promedio de hijos nacidos vivos: **2.2**

Maternidad adolescente

## Educación

Población de 15 años y más según nivel de escolaridad	Tasa de alfabetización
Población de 15 +: 5,603,012	15 a 24 años: <b>98.93%</b>
6.33% Sin escolaridad	25 años y más: <b>93.12%</b>
56.55% Básica	
21.03% Media superior	
15.93% Superior	
0.17% No especificado	

Promedio de Escolaridad: **9 años**

## Economía

Población económicamente activa (población de 15 años y más)

	Frecuencia	Porcentaje
Total	2,956,246	65.42%
Hombres	1,763,540	59.65%
Mujeres	1,192,706	40.35%

## Localización



Densidad de población: **200.933 Hab/km2**

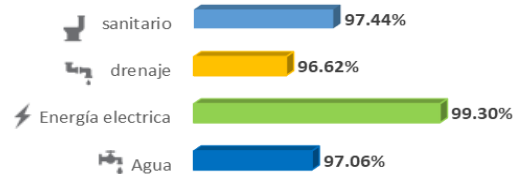
Superficie: **30,691.50 km2**

## Vivienda

Total de viviendas particulares habitadas: **1,586,531**

Promedio de ocupantes por vivienda: **3.90**

Promedio de ocupantes por cuarto: **1.04**

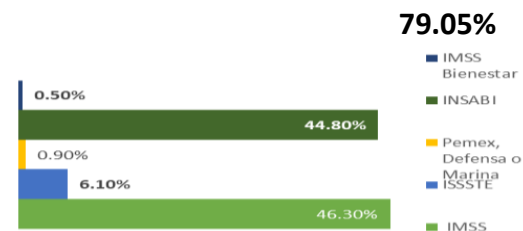


## Disponibilidad de TIC

Internet: **48.2%**  
 Televisión de paga: **43.0%**  
 Pantalla plana: **94.5%**  
 Computadora: **34.7%**  
 Teléfono celular: **87.2%**

## Salud

Porcentaje de población afiliada a servicios de salud: **79.05%**



COVID-19 Casos confirmados: 112,261

\*Corte al 7 de febrero Defunciones: 8,680  
 Tasa de letalidad: 8.00%

## Porcentaje de la PEA ocupada

	Frecuencia	Porcentaje
Total	2,903,182	98.21%
Hombres	1,723,640	59.37%
Mujeres	1,179,542	40.63%