


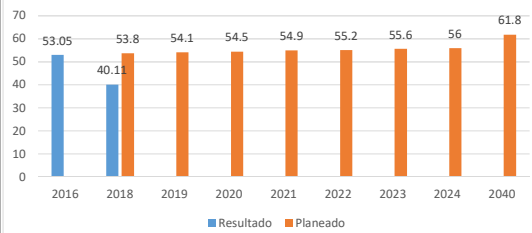


Plan Estatal de Desarrollo, PED 2040

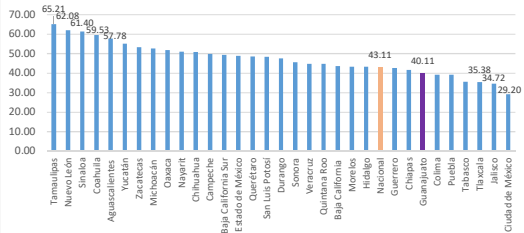
Dimensión Administración pública y estado de derecho				
Línea Estratégica		4.2 Seguridad y Justicia		
Objetivo 4.2.3		Incrementar la efectividad de las instancias jurisdiccionales relacionadas con la justicia cotidiana		
Porcentaje de unidades económicas que identifican a los jueces y manifiestan que les generan confianza		Tendencia	Semáforo	ODS
				
Meta		Interpretación: 2018 registro un valor de 40.11 por debajo de la meta programada para el mismo año. Se recomienda revisar y evaluar los programas y acciones con la finalidad de reforzar su desempeño y evitar poner en riesgo el cumplimiento de la meta.		
Aumentar entre 61.8 y 66.9 el porcentaje de unidades económicas que identifican a los jueces y manifiestan que les generan confianza.				
Responsable				
Fiscalía General de Guanajuato, FGG				
Valor base		Valor Actual		
2016	53.05	2018	40.11	

Porcentaje de unidades económicas que identifican a los jueces y manifiestan que les generan confianza



Año	Porcentaje
2016	53.05
2018	40.11
2019	53.8
2020	54.1
2021	54.5
2022	54.9
2023	55.2
2024	55.6
2040	61.8

Porcentaje de unidades económicas que identifican a los jueces y manifiestan que les generan confianza



Entidad	Porcentaje
Tamaulipas	65.21
Nuevo León	62.08
Sinaloa	61.40
Coahuila	59.53
Agua Calientes	57.78
Nayarit	54.5
Zacatecas	54.1
Michoacán	53.8
Oaxaca	53.05
Chihuahua	52.0
Nayarit	51.0
Campeche	50.0
Baja California Sur	49.0
Estado de México	48.0
Veracruz	47.0
San Luis Potosí	46.0
Durango	45.0
Sonora	44.0
Veracruz	43.0
Quintana Roo	42.0
Baja California	41.0
Morelos	40.0
Hidalgo	39.0
Nuevo Laredo	38.0
Guerrero	37.0
Chapas	36.0
Guanajuato	40.11
Colima	35.0
Puebla	34.0
Tabasco	33.0
Tlaxcala	32.0
Jalisco	31.0
Ciudad de México	29.20

Tabla 1

26

Lugar Nacional, 2018

Descarga metadata

Descarga ficha

Fuente: Instituto de Planeación, Estadística y Geografía del Estado de Guanajuato, con base de datos del INEGI. Encuesta Nacional de Victimización de Empresas (ENVE)

Tabla 1