




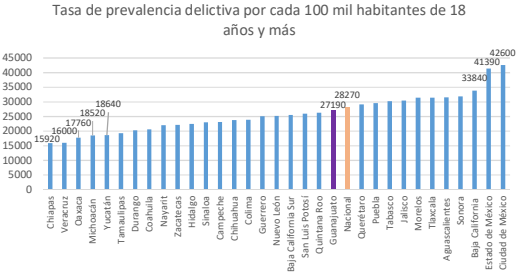


Plan Estatal de Desarrollo, PED 2040					
		Dimensión Administración pública y estado de derecho			
Línea Estratégica		4.2 Seguridad y Justicia			
Objetivo 4.2.2		Incrementar la efectividad del sistema de justicia penal			
Tasa de prevalencia delictiva por cada 100 mil habitantes de 18 años y más		Tendencia	Semáforo	ODS	
					
Meta		Interpretación: La evolución a la baja del indicador es constante, en 2018 se logró un valor de 27,191 puntos, sin embargo fue por encima de lo programado para el mismo año. Se recomienda revisar y evaluar los programas y acciones a fin de no poner en riesgo el cumplimiento de la meta 2024 como la del PED 2040.			
Responsable					
Secretaría de Seguridad de Guanajuato, SSP y Fiscalía General de Guanajuato, FGG					
Valor base		Valor Actual			
2015	28,034.88	2018	27,191.18		
<div><div><div>Tasa de prevalencia delictiva por cada 100 mil habitantes de 18 años y más</div></div><div><div>Tasa de prevalencia delictiva por cada 100 mil habitantes de 18 años y más</div></div></div>					
Tabla 1		21 Lugar Nacional, 2018			
Fuente: Instituto de Planeación, Estadística y Geografía del Estado de Guanajuato, con base de datos del INEGI. SNIEG. Información de Interés Nacional. Catálogo Nacional de Indicadores con información de INEGI. Encuesta Nacional de Victimización y Percepción sobre Seguridad Pública.					

[Descarga metadato](#)  
[Descarga ficha](#)