


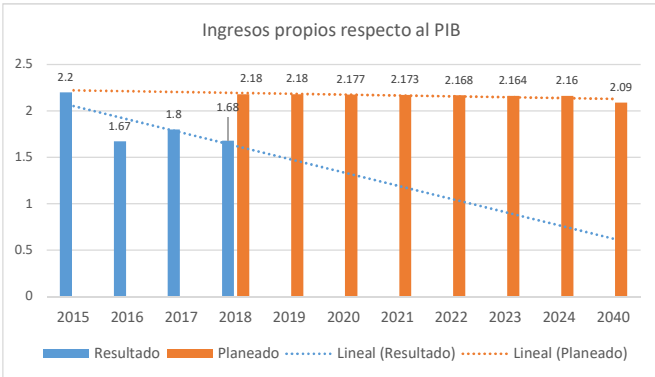


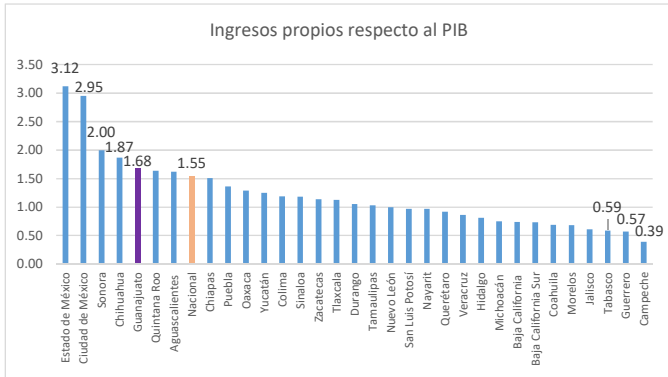
Plan Estatal de Desarrollo, PED 2040

<div><div><div><div><div></div><div></div></div><div><div></div><div></div></div></div><div>AIJED</div><div>ADMINISTRACIÓN PÚBLICA Y ESTADO DE DERECHO</div></div></div>				Dimensión Administración pública y estado de derecho					
Línea Estratégica		4.1 Gobernanza							
Objetivo 4.1.1		Incrementar la eficiencia y eficacia del sector público estatal con el involucramiento corresponsable de la sociedad							
Ingresos propios respecto al PIB				Tendencia	Semáforo	ODS			
									
Meta				<div>Interpretación:</div> <div>Los resultados de 2016 a 2018, han estado por debajo de lo programado para mantener la meta del PED 2040. Los últimos datos actualizados de 2018 (1.68) tienen un valor negativo de casi 0.60 puntos por debajo de la meta esperada de 2.18.</div> <div>Se recomienda revisar y evaluar los programas y acciones relacionados con los resultados del indicador para no poner en riesgo el cumplimiento de la meta 2024 como la del PED 2040.</div>					
Mantener la relación entre ingresos propios respecto al PIB entre el 2.09 y 2.7									
Responsable									
Secretaría de Finanzas y Administración, SFIA									
Valor base		Valor Actual							
2015	2.20	2018	1.68						

Ingresos propios respecto al PIB



Ingresos propios respecto al PIB



5

Lugar Nacional, 2018

Descarga metadato

Descarga ficha

Fuente: Instituto de Planeación, Estadística y Geografía del Estado de Guanajuato, con base de datos de IINAFED, Sistema de Información Hacendaria, con datos de la SHCP e INEGI.

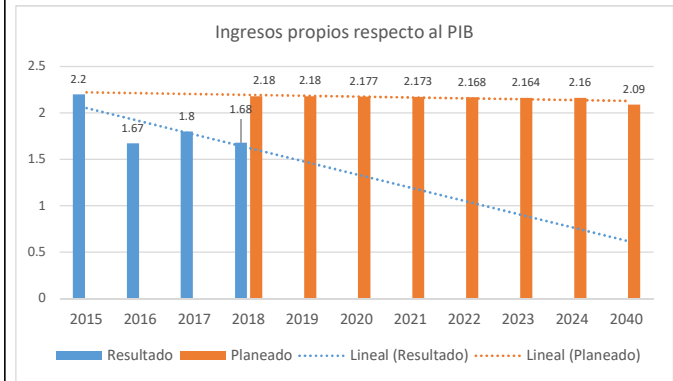
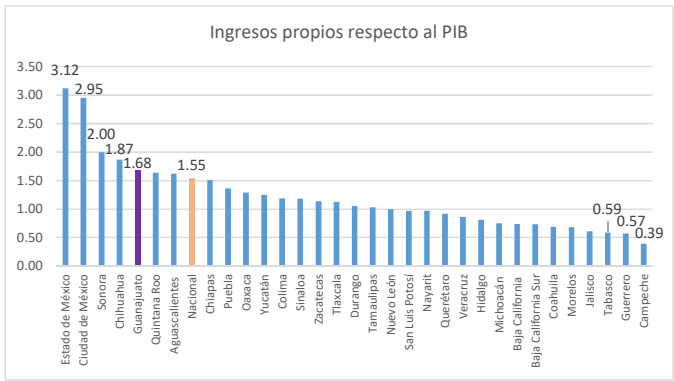


Tabla 1



5
Lugar Nacional, 2018

[Descarga metadato](#)
[Descarga ficha](#)

Fuente: Instituto de Planeación, Estadística y Geografía del Estado de Guanajuato, con base de datos de IINAFED, Sistema de Información Hacendaria, con datos de la SHCP e INEGI.