



**orgullo y
compromiso
de todos**

GOBIERNO DEL ESTADO

**Secretaría de Desarrollo
Social y Humano**



Secretaría de
Desarrollo Social
y Humano

IMPULSO



UN GOBIERNO CON
ROSTRO HUMANO Y SENTIDO SOCIAL

RAMO 33

Fondos de Aportaciones

Contexto normativo

FAIS

Reforma LCF	11.ago.2014	DOF
Zonas de Atención Prioritarias	27.nov.2015	DOF
Variables Distribución \$ FISMDF	05.ene.2016	DOF
Distribución \$ FISMDF	29.ene.2016	POGEG
Informe Anual de Pobreza	29.ene.2016	DOF
Lineamientos de Operación	31.mar.2016	DOF

De los Fondos de Aportaciones

- I. Fondo de Aportaciones para la Nómina Educativa y Gasto Operativo;
- II. Fondo de Aportaciones para los Servicios de Salud;
- III. **Fondo de Aportaciones para la Infraestructura Social;**
- IV. **Fondo de Aportaciones para el Fortalecimiento de los Municipios y de las Demarcaciones Territoriales del Distrito Federal;**
- V. Fondo de Aportaciones Múltiples.
- VI.- Fondo de Aportaciones para la Educación Tecnológica y de Adultos, y
- VII.- Fondo de Aportaciones para la Seguridad Pública de los Estados y del Distrito Federal.
- VIII.- Fondo de Aportaciones para el Fortalecimiento de las Entidades Federativas.

IMPULSO

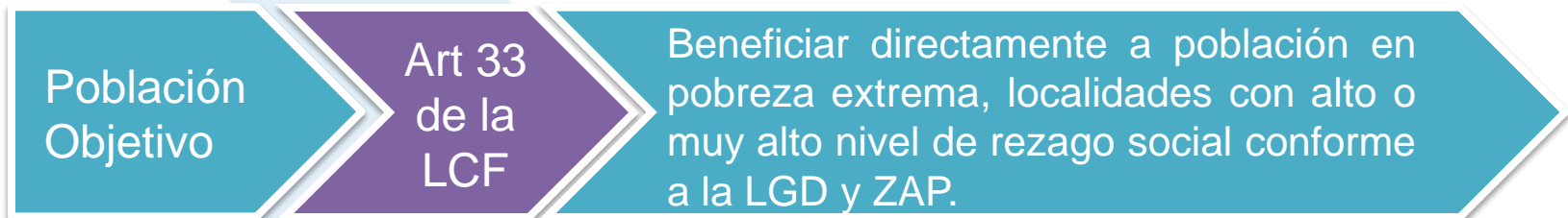


UN GOBIERNO CON
ROSTRO HUMANO Y SENTIDO SOCIAL

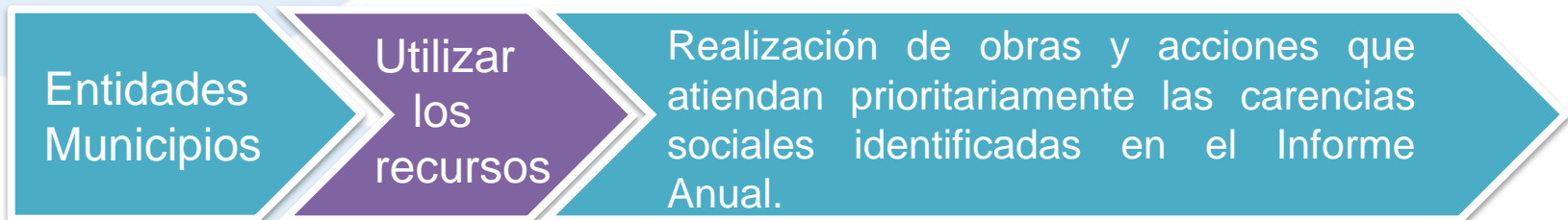
RAMO 33

Fondo de Aportaciones para la Infraestructura Social

Población Objetivo



Uso de los recursos FAIS



Para incidir deberán llevar a cabo los proyectos que estén previstos en el Catalogo del FAIS.

Fondo de Aportaciones para
la Infraestructura Social

FAIS

2, 237' 479, 851

Fondo para la
Infraestructura Social de las
Entidades

FISE

271'215,040

Fondo para la
Infraestructura Social
Municipal y de las
Demarcaciones Territoriales
del Distrito Federal.

FISMDF

1,966'264,811

IMPULSO



UN GOBIERNO CON
ROSTRO HUMANO Y SENTIDO SOCIAL

FISE

RAMO 33

**Fondo de Infraestructura
Social para las Entidades**

Aplicación en Municipios

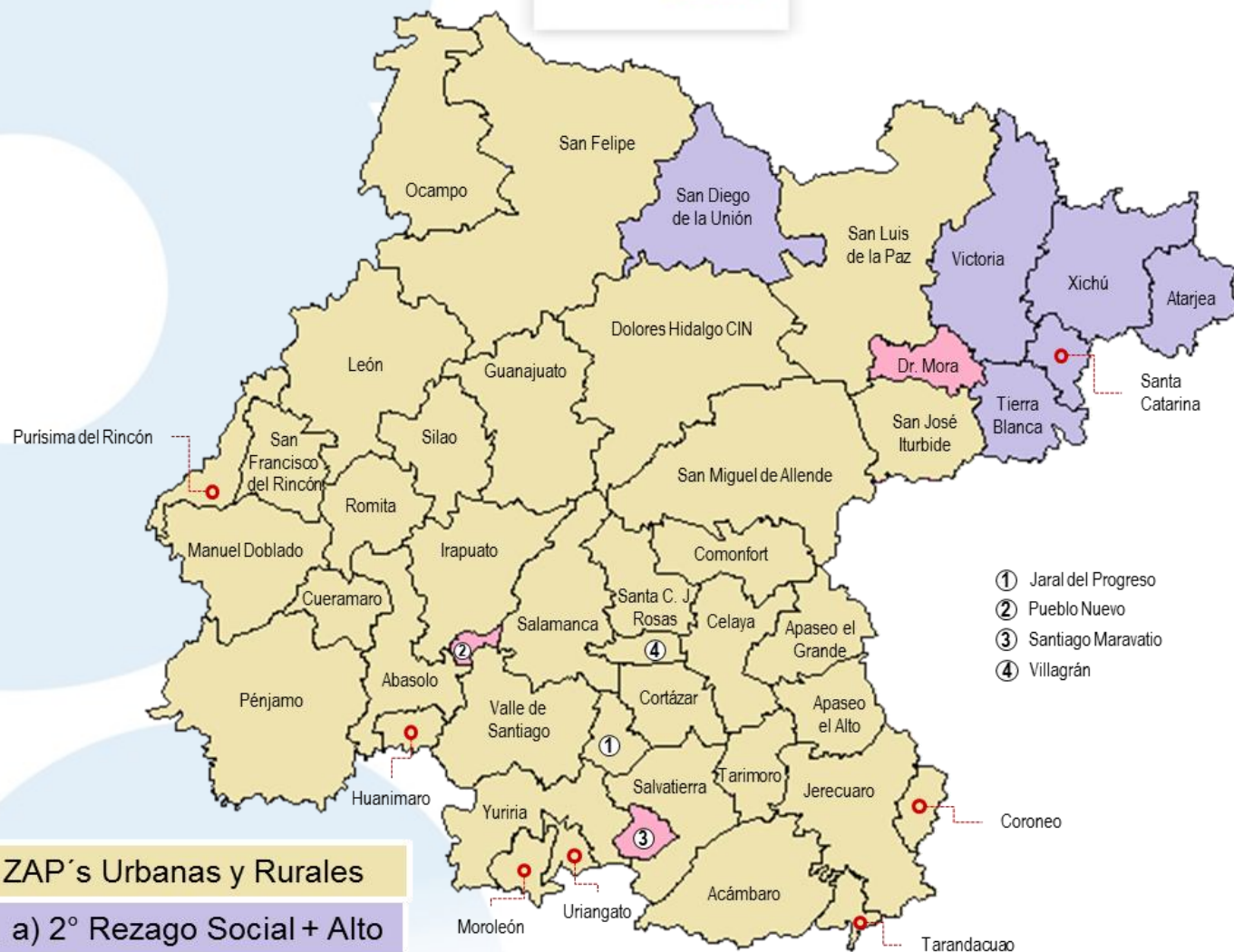
I. Invertir en ZAP Urbanas o Rurales,

II. RESTO

II. a) En los municipios con los dos mayores grados de rezago social

II. b) Pobreza Extrema

FISE



I. ZAP's Urbanas y Rurales

II. a) 2° Rezago Social + Alto

II. b) Pobreza Extrema

Aplicación por Tipo de Proyecto | Territorio

**Proyectos
Complementarios
y/o Especiales**

Máximo
0 al
30%*

Directa

Por lo
menos
70%
hasta
100

Del
50 al
100%

El resto al
0 al 50%

ZAP (Urbana/Rural)

M2+GRS

FISE

Nota:

Para los proyectos de infraestructura carretera, caminos, pavimentación, revestimiento, guarniciones y banquetas, sólo podrá destinarse hasta un 15% de los recursos FISE o FAISM, y

Hasta un 15% adicional para dicha infraestructura, en el caso de que haya sido dañada por un desastre natural en el ejercicio fiscal actual o en el inmediato anterior, debiendo contar con una declaratoria de emergencia de la Secretaría de Gobernación o con un dictamen de protección civil de la entidad que avale dicha situación, y que publique la Entidad en su órgano oficial de difusión. Los proyectos deberán aplicarse posterior a la publicación de la declaratoria.

A los proyectos especiales no podrá destinarse más del 15% de los recursos FAIS.

IMPULSO



UN GOBIERNO CON
ROSTRO HUMANO Y SENTIDO SOCIAL

FAIS
FISE + FAISMDF

RAMO 33
Generalidades

FISE

Estado

ZAP's

En los **MUNICIPIOS** con
los 2 mayores grados de
Rezago social

Pobreza
Extrema

- FISMDF

Municipios

ZAP's

En las **LOCALIDADES** con
los 2 mayores grados de
Rezago social

Pobreza
Extrema



Orientación de los proyectos:

Infraestructura básica

Agua Potable: Líneas de conducción, redes de distribución, Pozos, cisternas, Planta potabilizadora.

Alcantarillado: Red de alcantarillado, Planta tratadora de aguas residuales.

Drenaje y Letrinas: Drenaje pluvial y sanitario, Pozos de absorción, Tanque séptico, Sanitarios secos y con biodigestor.

Electrificación y de Colonias Pobres: Electrificación, Electrificación no convencional, Electrificación rural.

Orientación de los proyectos:

Mejoramiento de la vivienda

Toma domiciliaria, Cisterna, Conexión a la red de drenaje, Cuarto para: *Baño, Cocina ó dormitorio*.
Estufas ecológicas, muro, piso y techo firme.
Terreplenos para el mejoramiento del viviendas,
Sanitarios con biodigestor, Calentadores solares.

Infraestructura básica educativa

Comedores, Aulas, Sanitarios, Dotación de servicios básicos: agua, electrificación y drenaje, Bardas perimetrales, Biblioteca, Techado de áreas de impartición de educación física

Orientación de los proyectos:

Infraestructura básica de Salud

Clínica dental, Dispensario médico, Centros de salud o unidades médicas y hospitales

Mantenimiento de Infraestructura

Infraestructura Agrícola, Infraestructura Apícola,
Infraestructura Artesanal, Infraestructura Forestal,
Infraestructura Pecuaria, Urbanización.

Distribución FISE para COPLADEG

Presentada en Regionales

Recursos FISE 2016 y Remanentes:

FISE 2016

271'215,040

Remanentes

35'588,368

Total

306'806,408

Infraestructura

Porcentaje por Región

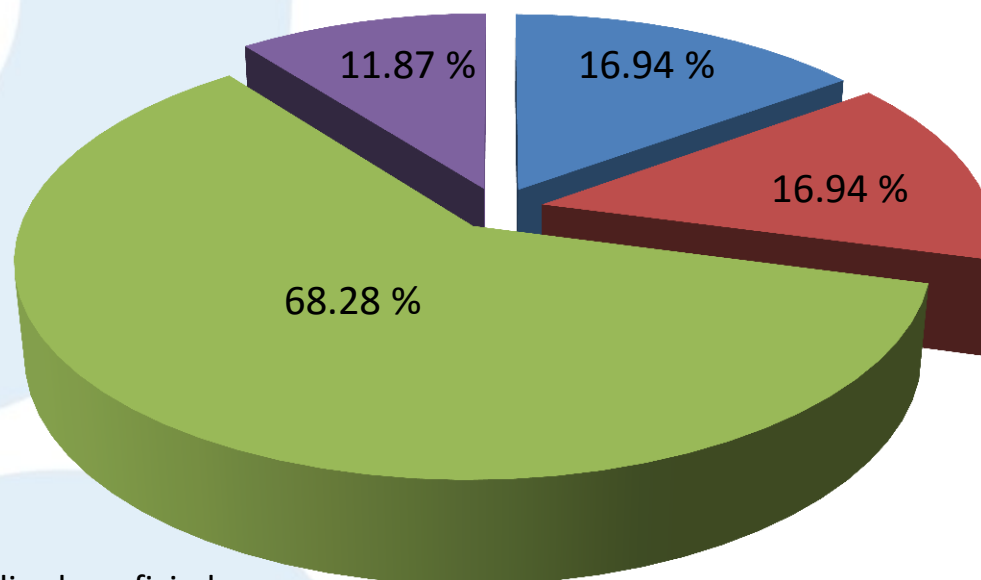
Región IV

27,298 familias beneficiadas.
11.87 % del recurso asignado
al estado \$32,189,903.47

Región I

3,164 familias beneficiadas.
16.94 % del recurso asignado
al estado \$45,948,403.73

Inversión



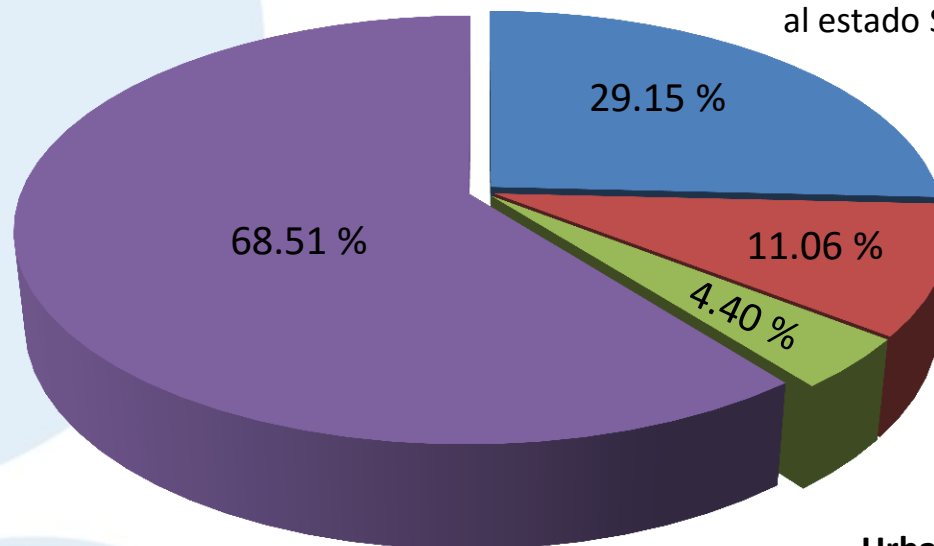
Región II

4,329 familias beneficiadas.
16.03 % del recurso asignado
al estado \$43,466,311.46

Región III

63,651 familias beneficiadas.
68.28 % del recurso asignado
al estado \$185,198,789.94

Porcentaje por tipo de obra



Vivienda

6,552 familias beneficiadas.
68.51 % del recurso asignado
al estado \$185,813,608.64

Agua y Saneamiento

89,360 familias beneficiadas.
29.15 % del recurso asignado
al estado \$79,053,230.99

Educación

2,146 familias beneficiadas.
11.06 % del recurso asignado
al estado \$30,000,000.00

Urbanización

384 familias beneficiadas.
4.40 % del recurso asignado al
estado \$11,936,568.97

IMPULSO



UN GOBIERNO CON
ROSTRO HUMANO Y SENTIDO SOCIAL

**Por su atención
Gracias**