



– Análisis de resultados definitivos –

Censo Agropecuario de Guanajuato

2022



El Censo Agropecuario 2022 es el noveno censo que se realiza en la historia del país, los cuales ofrecen información estadística más completa de las actividades agrícolas, ganaderas y forestales, para tener un contexto global del sector agropecuario y forestal.

Su objetivo es generar estadísticas actualizadas sobre las características económicas, tecnológicas, ambientales y sociales de las unidades de este tipo de producción en México. Ofrece a nuestro país y estado datos cuantitativos y cualitativos sobre como su tamaño, estructura y distribución, que son de utilidad para:

- Apoyar en la toma de decisiones
- Definir políticas públicas para el campo
- Apoyar estudios del sector agropecuario
- Contribuir a enfrentar retos actuales como son la seguridad alimentaria, la pobreza, la conservación de los recursos naturales y la mitigación del cambio climático
- Atender los Objetivos de Desarrollo Sostenible

El periodo de captación de información fue del 19 de septiembre al 30 de noviembre de 2022, adicionalmente se consideró un periodo de rezagos.

En los últimos quince años...

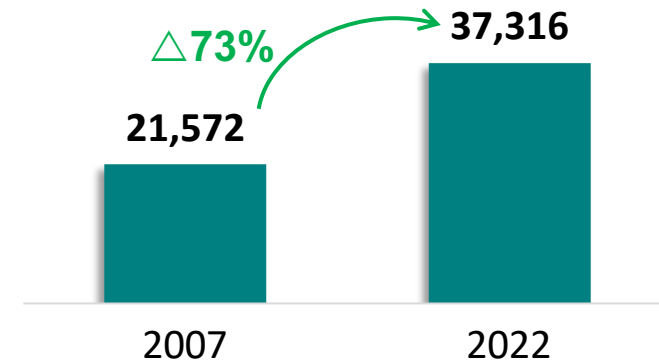
Disminuyó la **participación de la mujer** en las labores agropecuarias y del campo

| | Hombres | Mujeres |
|------|---------|---------|
| 2007 | 78.8 % | 21.2 % |
| 2022 | 83.3 % | 16.7 % |

El acceso a **crédito y seguro** de las unidades de producción agropecuaria **continúa siendo muy bajo** a pesar de que, ha tenido un ligero incremento.

Fuente: INEGI. Censo agropecuario 2022, resultados definitivos, Guanajuato.

El parque vehicular de **tractores propios** se **incrementó** notablemente

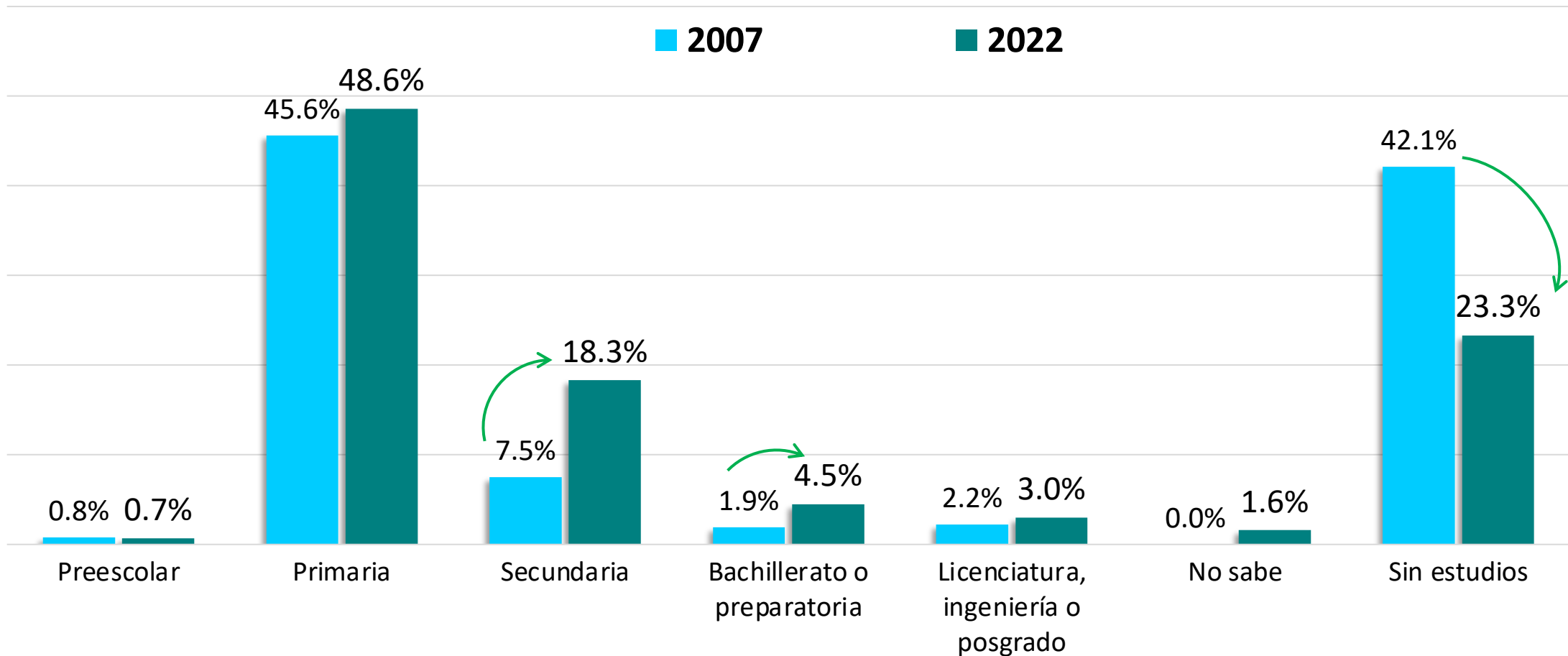


| | Unidades de producción agropecuaria | Con obtención de crédito | Con obtención de seguro |
|------|-------------------------------------|--------------------------|-------------------------|
| 2007 | 152,965 | 16,375 (10.7 %) | 1,256 (0.8 %) |
| 2022 | 159,838 | 18,321 (11.5 %) | 4,003 (2.5 %) |

Crédito: Dinero o insumos que se reciben en calidad de préstamo para el desarrollo de actividades agropecuarias o forestales de la unidad de producción, a cambio del pago por el mismo valor recibido, y generalmente el pago de intereses acordados.

Seguro: Contrato que los productores realizan con instituciones gubernamentales o privadas para cubrir la inversión monetaria en cultivos agrícolas, ganado o especies forestales, en caso de pérdida total o parcial.

Se observa un **incremento en el nivel de escolaridad** de las y los productores, aún cuando el **nivel primaria** sigue siendo el **predominante**



Cría de animales en existencias totales*



El número de cabezas de porcinos en el estado de Guanajuato aumentó un 38% entre 2007 a 2022, sin embargo, pasó de ocupar el tercer lugar al quinto a nivel nacional.

| Tipo | Número de cabezas | | Posición a nivel Nacional | | Crecimiento de 2007 a 2022 |
|--|-------------------|-----------|---------------------------|------|----------------------------|
| | 2007 | 2022 | 2007 | 2022 | |
|  Porcinos | 965,863 | 1,333,067 | 3 | 5 | 38.0% |
|  Ovinos | 544,706 | 356,834 | 4 | 5 | -34.5% |
|  Caprinos | 323,065 | 186,595 | 5 | 8 | -42.2% |
|  Bovinos | 707,618 | 551,857 | 15 | 17 | -22.0% |

*En unidades de producción y en viviendas.
Fuente: INEGI. Censo agropecuario 2007 y 2022.

Agricultura a cielo abierto

Cultivos anuales en el estado de Guanajuato

| Cultivo | Superficie sembrada (hectáreas) | Producción (Toneladas) | Posición a nivel Nacional |
|---|---------------------------------|------------------------|---------------------------|
|  Brócoli | 25,214 | 344,710 | 1 |
|  Cebolla | 16,041 | 201,199 | 2 |

Guanajuato es el **mayor productor** de **brócoli** a nivel nacional, aportando el 54% del total que se produce en el país.

El 15% de las hectáreas sembradas de cebolla a nivel nacional pertenecen a Guanajuato.

Agricultura a cielo abierto

Principales cultivos sembrados en el ciclo primavera verano en el estado de Guanajuato

Las hectáreas sembradas de estos últimos muestran una disminución de 2007 a 2022, sin embargo, se observa que a nivel nacional el estado mantiene su posición como es el caso del sorgo grano. En otras presenta una mejora en la posición de la tabla, como en el cultivo del frijol y de maíz grano blanco.

| Cultivo | Superficie sembrada (hectáreas) | | Posición a nivel Nacional | | Crecimiento de 2007 a 2022 |
|-------------------|---------------------------------|-----------|---------------------------|------|----------------------------|
| | 2007 | 2022 | 2007 | 2022 | |
| Sorgo grano | 193,126 | 81,458.61 | 2 | 2 | -57.8% |
| Trigo grano | 17,489 | 11,379.10 | 5 | 7 | -34.9% |
| Frijol | 88,188 | 81,709.46 | 6 | 5 | -7.3% |
| Cebada | 12,561 | 4,190.52 | 6 | 7 | -66.6% |
| Maíz grano blanco | 437,049 | 430,076 | 6 | 3 | -1.6% |

No disponible. En el Censo agropecuario de 2007 no se publicaron los resultados de esos cultivos.

Fuente: INEGI. Mapa Digital de México, Censos agropecuarios 2022.

Agricultura a cielo abierto

Principales cultivos **perennes** en el estado de Guanajuato de acuerdo a **superficie sembrada**

En 2022, Guanajuato ocupa el tercer lugar en superficie sembrada de agave y el segundo lugar en producción (toneladas).

Respecto a la producción, en el estado de Guanajuato las **toneladas producidas de agave** aumentaron de 91 mil 669 en 2007 a 356 mil 277 en 2022, mostrando un **incremento del 336%**.

Sin embargo, este incremento representa la necesidad de generar estrategias que regulen su desarrollo, por el impacto ambiental que conlleva.

| Cultivo | Posición a nivel Nacional | Entidades con mayor posición |
|--|---|------------------------------------|
|  Agave |  | 1° Jalisco 2° Oaxaca |
|  Alfalfa | | 1° Chihuahua 2° Baja California |
|  Espárrago* | | 1° Sonora 2° Baja Calif. Sur |
|  Fresa* | | 1° Michoacán 2° Baja California |

* En el Censo agropecuario de 2007 no se publicaron los resultados de esos cultivos en los tabulados.
 Fuente: INEGI. Mapa Digital de México, Censo agropecuario 2022 y Panorama Agropecuario en Guanajuato, Censo agropecuario 2007.

Agricultura protegida

Principales cultivos de acuerdo al número de hectáreas sembradas

Anuales

| Cultivo | Posición a nivel Nacional | Entidades con mayor posición |
|-------------|---------------------------|------------------------------|
| Chile verde | 3° | 1° Sinaloa 2° Sonora |

En el Censo agropecuario de 2007 no se publicaron los resultados de estos cultivos por lo que no se realiza un comparativo.

Perennes

| Cultivo | Posición a nivel Nacional | Entidades con mayor posición |
|-----------|---------------------------|--|
| Fresa | 3° | 1° Michoacán 2° Baja Calif. |
| Arándano | 4° | 1° Jalisco 2° Michoacán 3° Baja Calif. |
| Zarzamora | 5° | 1° Michoacán 2° Jalisco 3° Baja Calif. 4° Sinaloa |

En los últimos quince años el sector agropecuario ha tenido varias transformaciones, desde el tipo de cultivos que se siembran hasta los métodos que se utilizan.

La tecnificación del campo ha contribuido a aumentar la productividad de este sector y obtener un mayor valor de la producción en una superficie sembrada cada vez menor.

Si bien, el estado de Guanajuato descendió algunas posiciones a nivel nacional en algunos de los productos agrícolas y ganaderos, se mantiene dentro de los primeros cinco lugares, colocándolo como un referente a nivel nacional.

Guanajuato destaca en la producción de brócoli al ubicarse en el primer lugar a nivel nacional.

También destaca el tema del agave que ha tenido un incremento notable. Sin embargo, se debe buscar el desarrollo sustentable y sostenible.

El reto para el estado en los siguientes años es lograr aumentar la productividad sin descuidar los recursos naturales, por lo que es necesario encontrar diferentes sistemas y herramientas para hacer un uso más sustentable de recursos.

