

# DÍA INTERNACIONAL DE LA JUVENTUD

“El camino  
hacia 2030:  
Erradicar la  
pobreza y  
lograr el  
consumo y la  
producción  
sostenibles”

2016

LA JUVENTUD  
QUE LIDERA  
LA SOSTENIBILIDAD



Instituto  
de Planeación,  
Estadística  
y Geografía



## “El camino hacia 2030: Erradicar la pobreza y lograr el consumo y la producción sostenibles”

La juventud es una etapa de cambios y transiciones. Los cambios que se dan durante este periodo son bastos, existen variadas conductas, sensaciones y percepciones que hacen única esta experiencia de vida. Estas características, además de la imaginación, los ideales y la energía de los jóvenes de ambos sexos son vitales para el desarrollo continuo de las sociedades en las que viven, dado que una juventud fortalecida y respaldada por condiciones de vida favorables, puede contribuir a la generación de sociedades libres, seguras, justas y armoniosas que ofrecen oportunidades y altos estándares de vida para todos.

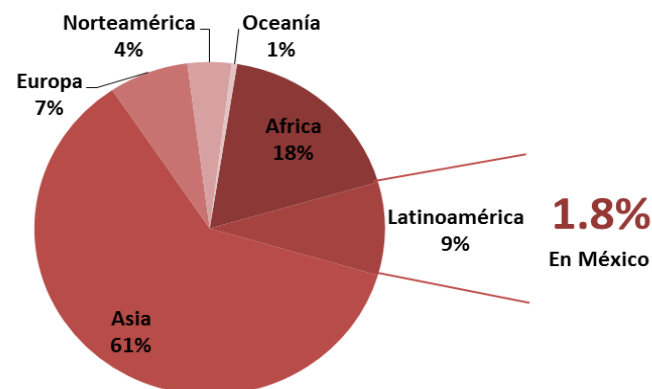
Ante tal oportunidad, a partir de 1985, las Naciones Unidas han celebrado cada **12 de Agosto el Día Internacional de la Juventud**, con el fin de establecer un marco normativo y directrices en sus países miembros para resaltar el importante rol que desempeña la juventud, de manera que se tenga una especial atención hacia fortalecer la capacidad nacional en materia de juventud y a aumentar la calidad y la cantidad de las oportunidades de los jóvenes de participar de manera plena, efectiva y constructiva en la vida de la sociedad.

Para la conmemoración de 2016, se ha definido como tema central **“El camino hacia 2030: erradicar la pobreza y lograr el consumo y la producción sostenibles”**, con el objetivo de enfatizar la

importancia de la intervención de los jóvenes en la producción y uso de bienes y servicios que cumplan las necesidades básicas actuales, salvaguardando las necesidades de las futuras generaciones.

Cifras oficiales de las Naciones Unidas informan que para el año 2015 habíamos en el planeta 7,349 millones de personas, de las cuales aproximadamente 1,800 millones eran jóvenes de entre 15 y 29 años<sup>1</sup>. Eso significa que aproximadamente una de cada 4 personas de la población global, demanda sensibilidad ante las aspiraciones que tienen en busca de un mundo mejor y que su intervención, antes que formar parte del problema, es una clara oportunidad de ser parte de la solución.

**Gráfica 1. Porcentaje de población de 15 a 29 años en el mundo.**

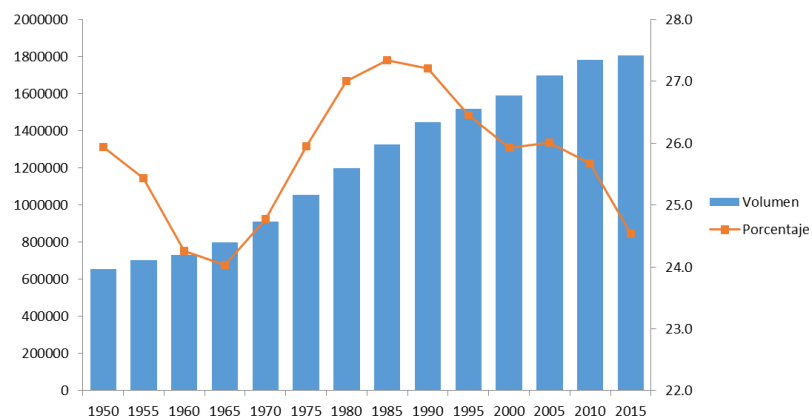


Fuente: United Nations, Department of Economic and Social Affairs. 2015

<sup>1</sup> United Nations, Department of Economic and Social Affairs, Population Division (2015). World Population Prospects: The 2015 Revision, custom data acquired via website.

A partir de la información sociodemográfica disponible, se ha documentado el crecimiento en el volumen de la población joven en el mundo. A mediados del siglo pasado, la población mundial de jóvenes ascendía a 654 mil, la cual se triplicó en 50 años. Sin embargo, pese a que el volumen de población joven ha crecido, la proporción de jóvenes en el mundo ha disminuido en proporción con la población total, sobre todo a partir de la década de los 90's en donde las tasas de crecimiento anuales de la población joven ha decrecido en todas las regiones del mundo excepto en África.

**Gráfica 2. Evolución de la población joven (15-29 años) en el mundo. 2015**

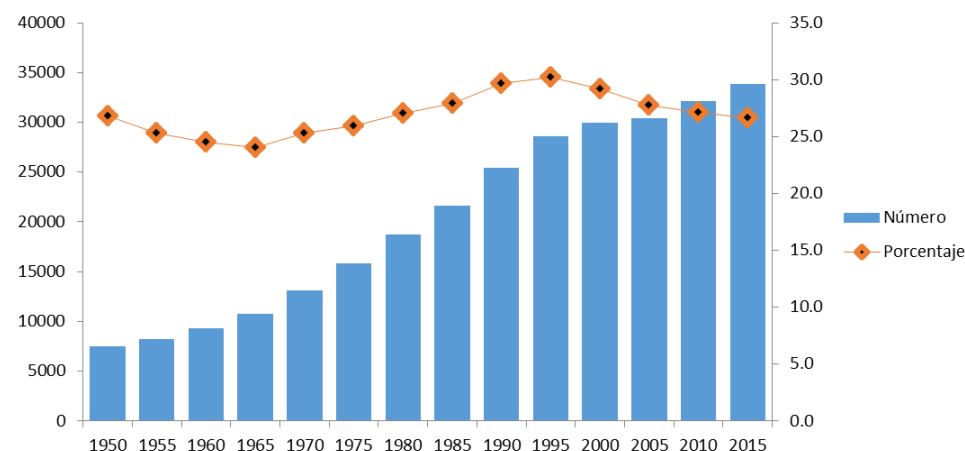


Fuente: United Nations, Department of Economic and Social Affairs. 2015

En el caso de México, se estima que la población de jóvenes al 2015 es de 30 millones aproximadamente, de los cuales 50.8% son mujeres y el 49.1% restante son hombres. Según estimaciones de la

ONU, para mediados de siglo pasado el número de jóvenes en México se aproximaba a los 7 millones de personas de entre 15 y 29 años, el comportamiento demográfico de este grupo de población a través de los últimos años cuadruplicó el número de jóvenes hasta 2015 y contrario a la condición mundial, se mantuvo la proporción de los jóvenes con respecto de la población total. (Ver Gráfica 3).

**Gráfica 3. Evolución de la población joven (15-29 años) en México. 2015**

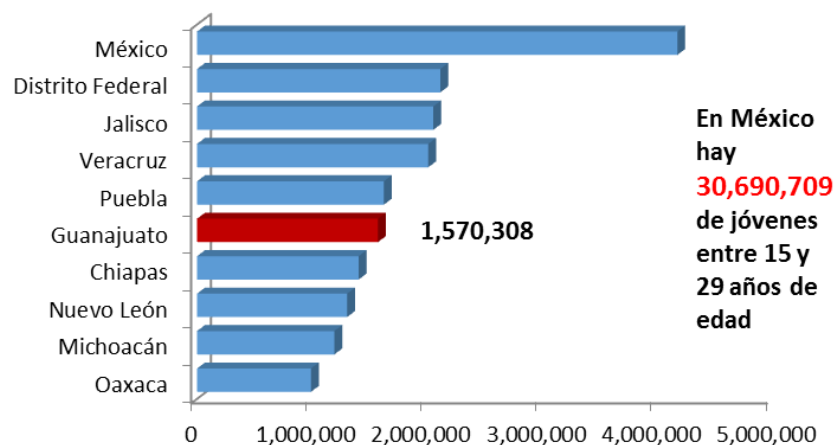


Estas circunstancias de crecimiento de la población joven en México, plantea como reto para los próximos años generar oportunidades que tengan retribuciones sociales de trascendencia para el desarrollo del país, sus entidades federativas y municipios. Para el caso de Guanajuato, según la información de la Encuesta Intercensal

2015, se estima que la población joven asciende más de 1.5 millones, lo que representa el 26.7% de la población total y pone al estado como el 5° lugar con más jóvenes del país.

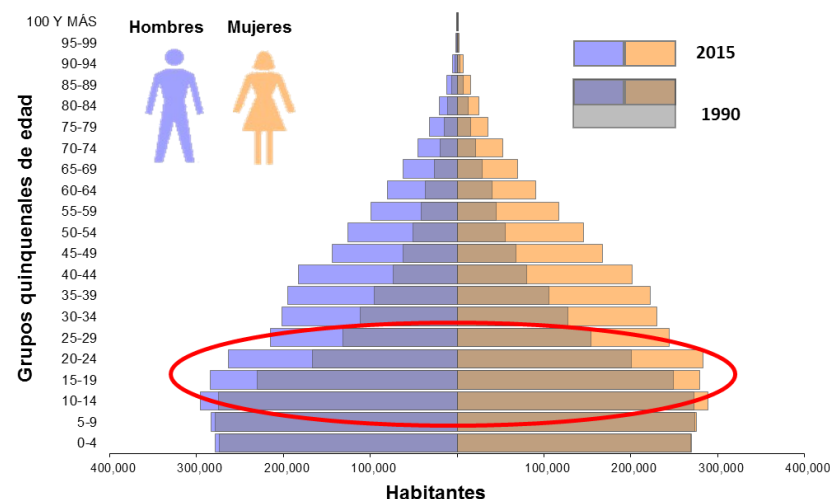
En este sentido, el grupo más numeroso de jóvenes se encuentra entre los 15 y 19 años de edad, es decir, el 35% de la población joven. Sin embargo, según la estructura de población por edad, muestra que el grupo 10 a 14 años, que serán los jóvenes en el corto plazo representará el grupo más numeroso de población, la cual además, demandará herramientas suficientes para superar las situaciones adversas que enfrentarán en su realidad, que cada vez se torna más compleja.

**Gráfica 4. México. Estados con mayor número de población joven (15-29 años). 2015**



Fuente: INEGI. Encuesta Intercensal 2015

**Gráfica 5. Guanajuato. Pirámide de Población. 2015.**



Fuente: Elaboración propia con información de Censos de Población y vivienda y Encuesta Intercensal 2015.

Para consultar las Pirámides de Población y la Evolución de la estructura de población del estado y los municipios: [Haga click aquí](#):

Según la Encuesta Intercensal, llevada a cabo en 2015 por el Instituto Nacional de Estadística y Geografía, que identificó en el estado que el 26.7% de su población son jóvenes de 15 a 29 años, es decir, 1 de cada 3 personas en Guanajuato cuentan con la imaginación, los ideales y la energía de los jóvenes para construir un Estado sólido, con rostro humano, con alto sentido social y económicamente sustentable, sí se tiene cubiertas necesidades en materia de educación, empleo, servicios de salud, tecnología y desarrollo urbano.



Por grupo quinquenal de edad los grupos de 20 a 24 años y el de 25 a 29 años tienen la particularidad de contar con mayor número de mujeres, por lo que además de ser necesarias acciones en todos los ámbitos para fortalecer a los jóvenes, también las acciones deben de contar con una obligada perspectiva de género, con el fin de atender las desigualdades que persisten en las brechas de género.

**Tabla 1. Guanajuato. Distribución de la población joven por grupo quinquenal de edad y sexo. 2015**

	Total	Hombres	Mujeres
<b>15-19 años</b>	563,828	284,075	279,753
<b>20-24 años</b>	546,892	263,492	283,400
<b>25-29 años</b>	459,588	215,059	244,529
<b>Total de Jóvenes</b>	1,570,308	762,626	807,682

Fuente: INEGI. Encuesta Intercensal 2015

Una de las condición adversa que enfrenta este grupo de población en los últimos años ha sido el de la pobreza y desigualdad, la cual limita condiciones de vida digna en aspectos como la alimentación, salud, educación y patrimonio. Se estima que en Guanajuato, según los datos del Consejo Nacional para la Evaluación de la Política Social, CONEVAL, del total de jóvenes en el estado, el 44% vive en condiciones de pobreza, de los cuales 11% vive en condiciones de pobreza extrema, es decir, alrededor de 70 mil jóvenes del estado de Guanajuato que además de no contar con los ingresos suficientes para acceder a la canasta alimentaria, tienen carencias por rezago educativo, acceso a servicios de salud, seguridad social y acceso a la vivienda y sus respectivos servicios.

De este total de jóvenes en condiciones adversas, se estima que en Guanajuato, el 64% son mayores de edad, los cuales según los datos de INEGI, el 45.4% son casados o viven en unión libre. Estos jóvenes, ante la responsabilidad del sostenimiento de las generaciones futuras pueden representar un papel importante con el fin de garantizar el consumo sostenible así como la erradicación de la pobreza, principales objetivos recogidos en la Agenda 2030 aprobada el año pasado.

**Tabla 2. Guanajuato. Distribución de la población joven según su situación conyugal. 2015.**

	Total	18-19 años	20-24 años	25-29 años
<b>Jóvenes mayores de edad</b>	<b>1,230,353</b>	<b>223,895</b>	<b>546,837</b>	<b>459,588</b>
<i>Solteros</i>	634,390	179,770	308,885	145,735
<i>Casados</i>	348,175	11,731	123,379	213,065
<i>Unión Libre</i>	210,819	30,021	100,738	80,060
<i>Separados, Divorciados, Viudos</i>	36,937	2,373	13,836	20,727

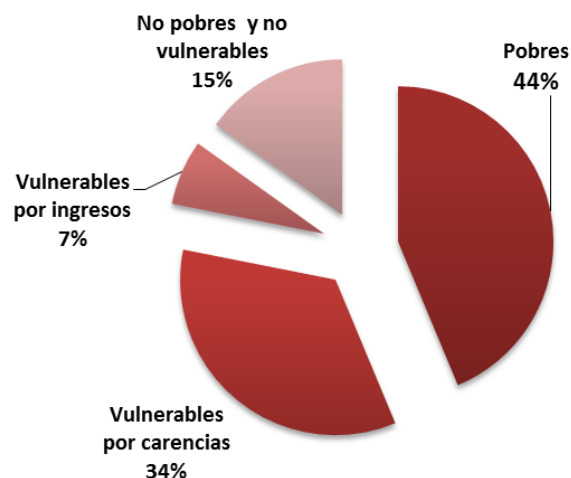
Fuente: INEGI. Encuesta Intercensal 2015

Por tanto este grupo de población debe estar debidamente capacitada, alimentada, empleada, segura y con beneficios sociales, para que así, continúe impulsando la economía para las

generaciones siguientes, pues de lo contrario, la oportunidad puede volcar en pérdidas, poniendo en peligro a futuras generaciones, por las escasas oportunidades y beneficios a los que tengan acceso.

En este sentido, los datos de CONEVAL indican que de la población de 15 a 29 años en el estado de Guanajuato el 34% son vulnerables por carencias, el 7% son vulnerables por ingresos y el 15% de la población se considera dentro de la población no pobre y no vulnerable, es decir, cuenta con los recursos suficientes para su incorporación a la dinámica social moderna.

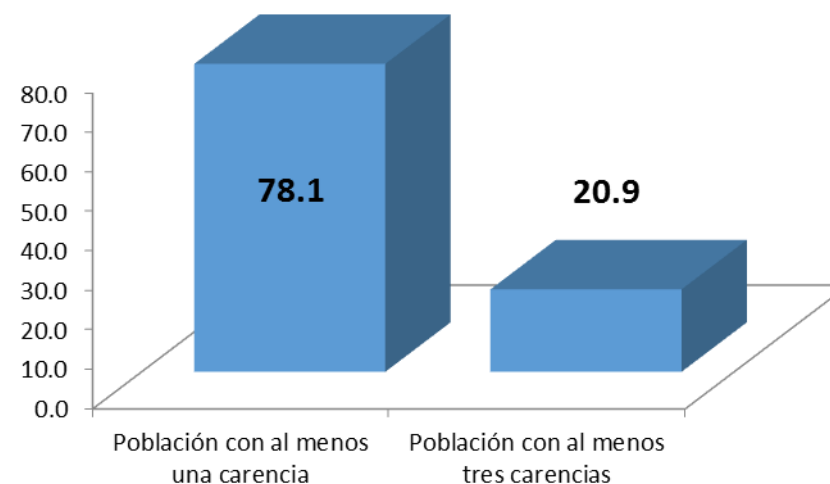
**Gráfica 6. Guanajuato. Distribución porcentual de la población de 15 a 29 años, según condición de vulnerabilidad. 2014**



Fuente: Elaboración propia con información de INEGI MCS y ENIGH 2014 con la metodología de CONEVAL para la medición de la pobreza 2014.

En Guanajuato, se estima en base a la información de la pobreza multidimensional de CONEVAL que del total de jóvenes vulnerables por alguna carencia, el 78.1% tienen al menos una, mientras que el 20.9% cuentan con tres o más carencias.

**Gráfica 7. Guanajuato. Distribución porcentual de la población de 15 a 29 años, según condición de carencia. 2014.**

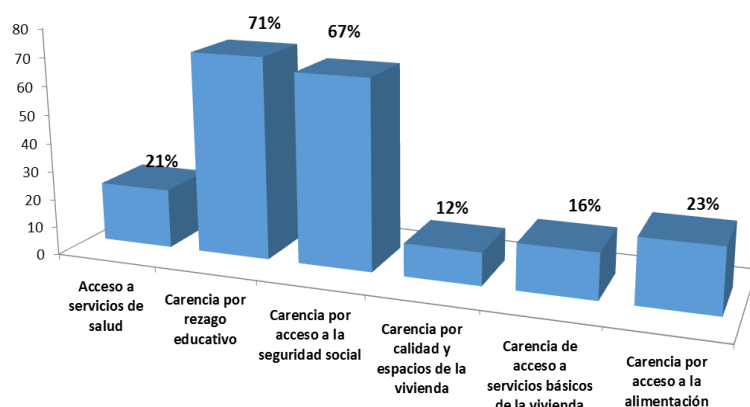


Fuente: Elaboración propia con información de INEGI MCS y ENIGH 2014 con la metodología de CONEVAL para la medición de la pobreza 2014.

En este sentido, la carencia que más apremia a los jóvenes en Guanajuato es la carencia por rezago educativo y el acceso a la seguridad social. Ambos factores pueden ser limitantes en el desarrollo de los jóvenes y de la sociedad en su conjunto, pues son

una piedra angular en el desarrollo de la población. Aunque en el estado se redujo de 1.6% en 2010 a 0.95% en 2015, el número de jóvenes que no cuentan con escolaridad y por consecuencia no tienen la capacidad de leer o escribir un recado. No usar la lectoescritura en la vida cotidiana provoca que el ser humano “carezca del reconocimiento social que merece, presente baja autoestima y poca reflexión crítica; sea “víctima de engaños” y tenga limitaciones a la hora de conocer y de acceder a los derechos individuales que la ley les otorga, entre otros aspectos que son esenciales para la dignidad humana”<sup>2</sup>.

**Gráfica 8. Guanajuato. Distribución porcentual de la población de 15 a 29 años, según carencia. 2014**



Por otra parte, se cuenta que el 21% de los jóvenes en el estado presenta carencia por acceso a los servicios de salud. La mayor parte de la población de 15 a 29 años tiene acceso a los servicios que presta el Seguro Popular (46%), al IMSS (27.3%) y solo un 5% cuenta con acceso a los servicios de salud a través de instituciones como el ISSSTE, PEMEX o seguros privados.

Sobre la carencia por calidad y espacios de la vivienda (12%) y sobre acceso a servicios básicos (16%) son las problemáticas, que si bien están presentes en la población de 15 a 29 años, que podrían presentar menor apremio.

Así pues, el gran reto para el país y en particular para el estado, es garantizar los espacios que permitan a las adolescentes en condiciones de vulnerabilidad, alfabetizarse y desarrollar habilidades esenciales, obtener acceso a servicios sociales, incluida la prevención del VIH y salud sexual y reproductiva, además del desarrollo de habilidades vocacionales y de empleo.

Sobre el tema de salud sexual y reproductiva, aunque en Guanajuato, en los últimos 25 años aumentó de 13.7% a 18.6% el porcentaje de mujeres adolescentes que tuvieron un hijo, desde 2009 este porcentaje ha estado por debajo de la media nacional. En Guanajuato, de las mujeres de 15 a 19 años el 80 % desea tener hijos y su número ideal de hijos es de 2.3, en promedio (50 %

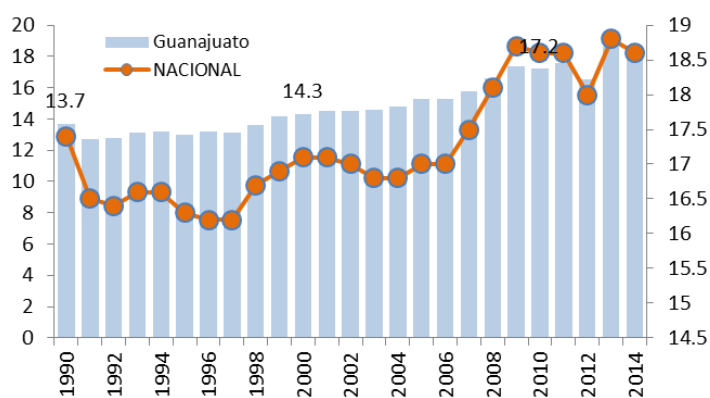
<sup>2</sup> Martínez, Rodrigo, Andrés, Fernández. *Impacto social y económico del analfabetismo: modelo de análisis y estudio piloto*. U NESCO-CEPAL. [http://www.oei.es/pdf2/impacto\\_social\\_economico\\_analfabetismo.pdf](http://www.oei.es/pdf2/impacto_social_economico_analfabetismo.pdf), p.8. [Consulta en línea, julio de 2014]

declara dos, 22 % declara 3, 12 % declara 1, 10 % cuadro y 6 declara más cinco o más)<sup>3</sup>.

Para consultar más información sobre salud sexual y reproductiva: Haga click [aquí](#):

A nivel estatal, los municipios con mayor proporción de embarazo adolescente Apaseo el Grande, Jaral del Progreso, Villagrán, Cortazar y Tarimoro con porcentajes por encima del 25%. En contraparte, los municipios con menor porcentaje de embarazo adolescente se encuentran en el norte del estado.

### Guanajuato. Porcentaje de embarazo adolescente. 1990-2014.



Fuente: INEGI. Registros Administrativos de Natalidad.

En la actualidad, los jóvenes presentan desafíos específicos en materia de planificación familiar y salud reproductiva, relacionados sobre todo con la protección de la sexualidad y la postergación de la maternidad.

Es necesario lograr que las niñas y niños asistan a la educación básica y reciban una buena educación a lo largo de su adolescencia. Cuando se les educa desde niños, es más probable que posterguen el matrimonio y el nacimiento de sus hijos hasta que estén preparados, ganen un sueldo más alto, y se amplíen sus posibilidades de tener hijos más saludables y felices. Esto resulta particularmente importante para empoderar a los jóvenes de tal forma que puedan decidir si desean ser padres y cuándo hacerlo.

Así pues, en el marco la nueva agenda 2030 para el Desarrollo Sostenible, la “erradicar la pobreza y lograr el consumo y la producción sostenibles” como se consigna en el tema 2016 para la celebración del Día Mundial de la Juventud, representa una oportunidad única para que los jóvenes puedan reivindicar sus derechos y contar con las herramientas para alcanzar a materializar sus aspiraciones. En este sentido, la apuesta de los estados será la inversión hacia la salud y la educación de los jóvenes, especialmente en las mujeres, con el fin de otorgar las bases para que alcancen su pleno potencial, y que de esta manera se impulse el desarrollo económico y social y otorgar mayores herramientas hacia el combate a la pobreza.

<sup>3</sup> INEGI. Encuesta Nacional de la Dinámica Demográfica 2014. Consulta de tabulados del tema "Preferencias reproductivas, anticoncepción y sexualidad".

**SEIEG. Por una sociedad más informada.**



12 de agosto

NACIONES  
UNIDAS

# DÍA INTERNACIONAL DE LA JUVENTUD

El camino hacia 2030:  
erradicar la pobreza y lograr el consumo  
y la producción sostenibles

2016  
LA JUVENTUD  
QUE LIDERA  
LA SOSTENIBILIDAD

## EN GUANAJUATO SOMOS

1,570,308

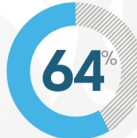


# JÓVENES

HOMBRES  
48.5%



MUJERES  
51.4%



SON JÓVENES  
MAYORES  
DE EDAD

PROMEDIO **26** AÑOS DE EDAD

## GUANAJUATO ES:



**5°**

ESTADO CON MAYOR  
PORCENTAJE DE JÓVENES  
EN EL PAÍS

**6°**

ESTADO CON MAYOR  
NÚMERO DE JÓVENES  
EN EL PAÍS

**5.1%**

DE LOS JÓVENES MEXICANOS  
SON GUANAJUATENSES



Blvd. Mineral de Valenciana No. 351  
Col. Puerto Interior Guanajuato  
Silao de la Victoria, Guanajuato, C.P. 36275  
Tel. (472) 103 7700 al 09

guanajuato.gob.mx

[iplaneg.guanajuato.gob.mx](http://iplaneg.guanajuato.gob.mx)

facebook twitter @iplaneg