



12 DE AGOSTO 2018

DÍA INTERNACIONAL DE LA JUVENTUD

En Guanajuato,
se estima una
población de 1
millón 570 mil
308 jóvenes de
entre 15 a 29
años.

Consultagto
seieg.iplaneg.net

Día Internacional de la Juventud:

12 de Agosto de 2018



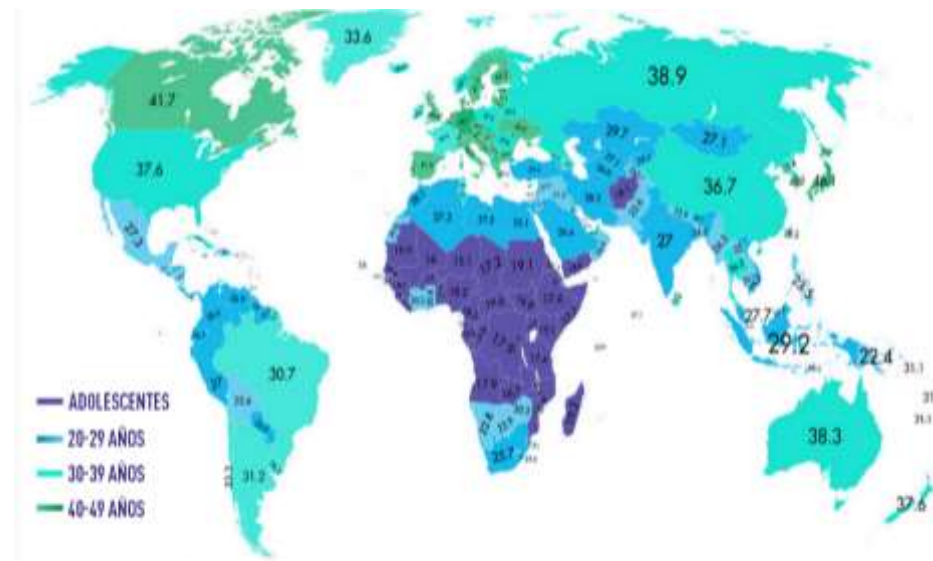
Existen diferentes formas de definir a los jóvenes. Diversos investigadores coinciden en que no se puede partir de una perspectiva biológica para su conceptualización, al contrario, lo psicológico y lo social tienen un peso muy importante en su definición. Desde un punto de vista por grupo de edad, la Organización de las Naciones Unidas para la Educación, la Ciencia y la Cultura (UNESCO) reconoce a los jóvenes con edades comprendidas entre los 15 y 24 años de edad; la Comisión Económica para América Latina y el Caribe (CEPAL) establece un rango entre los 10 y 29 años; el Instituto Mexicano de la Juventud (IMJUVE) refiere a las edades comprendidas entre los 12 y 29 años, mientras que la Ley para la Juventud del Estado de Guanajuato señala las edades comprendidas entre los 18 y los 29 años cumplidos.

Más que la edad, la juventud implica una serie de procesos por los cuales los jóvenes van transitando en esta etapa de su vida. Son sujetos capaces de otorgar nuevos significados a nuestro contexto, siendo propositivos, creativos y sobretodo siendo sujetos de derechos.

En este sentido, en 1985 las Naciones Unidas celebran por primera vez el Año Internacional de la Juventud. A partir de esta fecha se estableció un marco normativo y criterios para adoptar medidas internacionales y nacionales con el fin de mejorar la situación de los jóvenes. Catorce años después, en 1999, la Asamblea General de la ONU, declaró el 12 de agosto como el Día Internacional de la Juventud¹. Desde entonces, año con año se conmemora este día, con el fin de reconocer que los jóvenes, además de ser agentes fundamentales del cambio social, el desarrollo económico y la innovación tecnológica, así como el mantenimiento y el fomento de la paz

con su imaginación, ideales, energía y visión son imprescindibles para el desarrollo continuado de las sociedades de las que forman parte².

Mapa 1. Mundial. Edad mediana por país. 2016.



Fuente: Reuters, con información de CIA World Factbook, publicación anual de la Agencia Central de Inteligencia de EE.UU.

Según las proyecciones oficiales de las Naciones Unidas informan que para el año 2016, la población mundial fue de 7,466,964 millones de personas. De ellas; 1 millón 806 mil 088 eran jóvenes de entre 15 y 29 años³. Asia es el continente con una mayor cantidad de población joven, aunque se

¹ ONU. Día Internacional de la Juventud. Consulte [Aquí](#).

² ONU. Día Internacional de la Juventud. Consulte [Aquí](#).

³ United Nations, Department of Economic and Social Affairs, Population Division (2017). World Population Prospects: The 2017 Revision, custom data acquired via website.

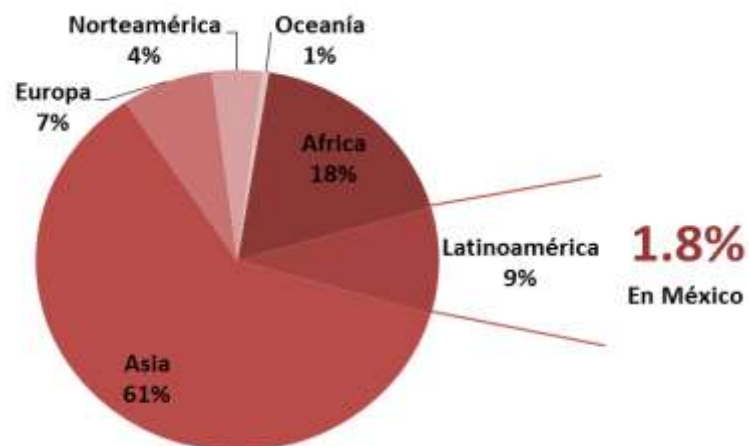
Día Internacional de la Juventud:

12 de Agosto de 2018



espera que en años posteriores África concentre una gran cantidad de población en este grupo de edad.

Gráfica 1. Mundial. Porcentaje de la población de 15 a 29 años. 2017.

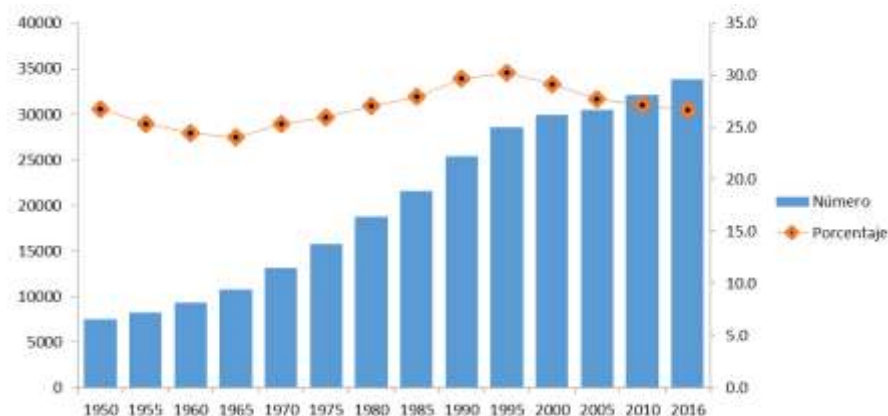


Fuente: United Nations, Department of Economic and Social Affairs, Population Division (2017). World Population Prospects: The 2017 Revision, custom data acquired via website.

En ese sentido, es importante dar cuenta de que la gran cantidad de jóvenes visibiliza su participación como actores sociales en el ámbito social, económico y político de las naciones. Según datos de las Naciones Unidas, en el caso de México la población de jóvenes en el 2016 fue de 33 millones 825 mil jóvenes, de los cuales el 50.7% son hombres y 49.3% son mujeres. Lo anterior, representa un reto dentro de la agenda pública a nivel federal, estatal y municipal en temas de salud, educación, trabajo, seguridad y, en general, para otorgar una mejor calidad de vida a la juventud.

Para mediados de siglo pasado, el número de jóvenes en México se aproximaba a los 7 millones de personas de entre 15 y 29 años, el comportamiento demográfico de este grupo de población a través de los últimos años cuadruplicó el número de jóvenes hasta 2015 y contrario a la condición mundial, se mantuvo la proporción de los jóvenes con respecto de la población total.

Gráfica 2. México. Evolución de la población joven (15-29 años). 2016.



Fuente: United Nations, Department of Economic and Social Affairs, Population Division (2017). World Population Prospects: The 2017 Revision, custom data acquired via website.

Estas circunstancias de crecimiento de la población joven en México, plantea como reto para los próximos años generar oportunidades que tengan retribuciones sociales de trascendencia para el desarrollo del país, sus entidades federativas y municipios. Para el caso de Guanajuato, según la información de la Encuesta Intercensal 2015, se estima que la población joven asciende más de 1.57 millones, lo que representa el 26.8% de la

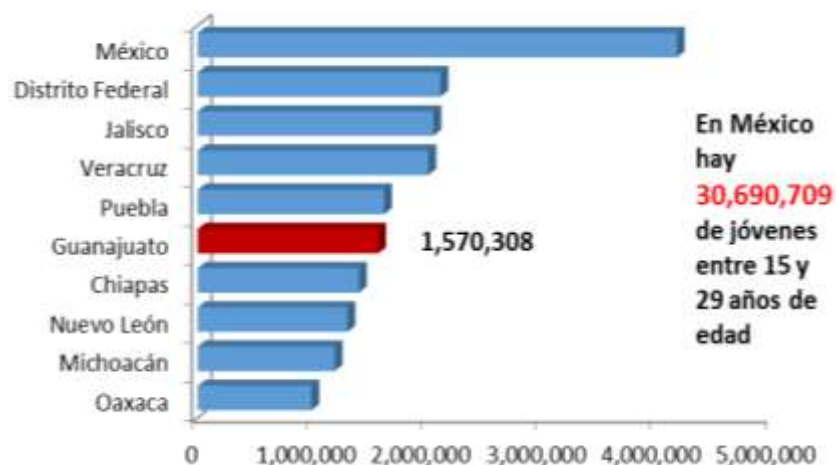
Día Internacional de la Juventud:

12 de Agosto de 2018



población total y pone al estado como el 6° lugar con más jóvenes del país, de los cuales el 52% son mujeres y el 48% hombres.

Gráfica 3. México. Entidades federativas con mayor número de población joven (15-29 años). 2015.

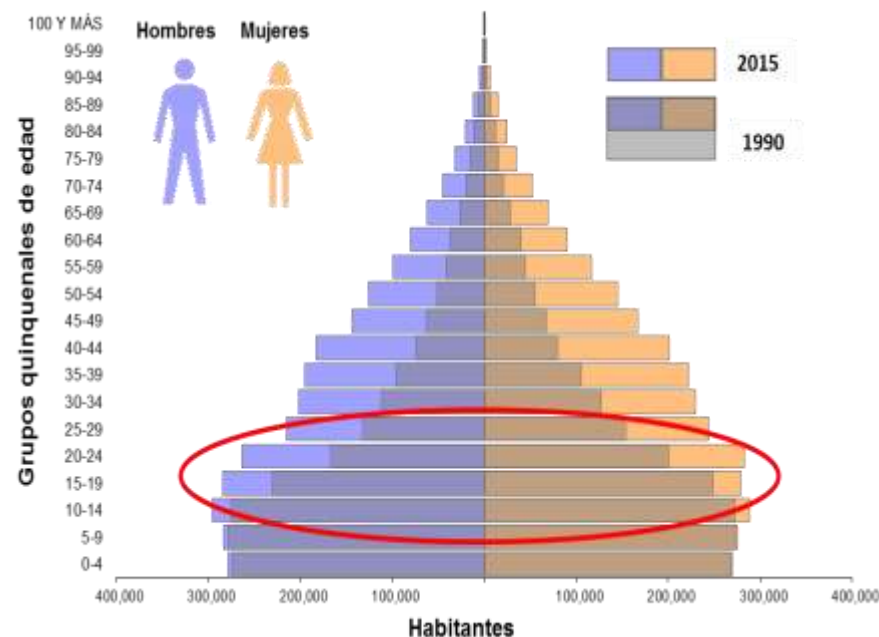


Fuente: INEGI. Encuesta Intercensal 2015.

En este sentido, el grupo más numeroso de jóvenes se encuentra entre los 15 y 19 años de edad, es decir, el 35% de la población joven. Sin embargo, según la estructura de población por edad, muestra que el grupo 10 a 14 años, que serán los jóvenes en el corto plazo representará el grupo más numeroso de población, la cual además, demandará herramientas suficientes para superar las situaciones adversas que enfrentarán en su realidad, que cada vez se torna más compleja (Ver Gráfica 4).

Por otra parte, se estima que la población de 20 a 24 años asciende al 34.8% de la población y el 29.3% tiene entre 25 y 29 años de edad. Según estimaciones de INEGI a nivel municipal, San Luis de la Paz cuenta con la mayor proporción de población joven de 15 a 29 años (28.9%), seguido de Purísima del Rincón (28.2%), Guanajuato, San Francisco del Rincón y Romita (28.1%, cada una). En contraparte, Moroleón (22.8%), Santiago Maravatío (23.1%) y Coroneo (23.3%) son los municipios con el menor porcentaje de población joven.

Gráfica 4. Guanajuato. Pirámide de Población. 2015.



Fuente: Elaboración propia con información de Censos de Población y vivienda y Encuesta Intercensal 2015.

Día Internacional de la Juventud:

12 de Agosto de 2018



Para consultar las Pirámides de Población y la Evolución de la estructura de población del estado y los municipios:
Haga click aquí:

Por grupo quinquenal de edad los grupos de 20 a 24 años y el de 25 a 29 años tienen la particularidad de contar con mayor número de mujeres, por lo que además de ser necesarias acciones en todos los ámbitos para fortalecer a los jóvenes, también las acciones deben de contar con una obligada perspectiva de género, con el fin de atender las desigualdades que persisten en las brechas de género.

Tabla 1. Guanajuato. Distribución de la población joven por grupo quinquenal de edad y sexo. 2015.

	Total	Hombres	Mujeres
15-19 años	563,828	284,075	279,753
20-24 años	546,892	263,492	283,400
25-29 años	459,588	215,059	244,529
Total de Jóvenes	1,570,308	762,626	807,682

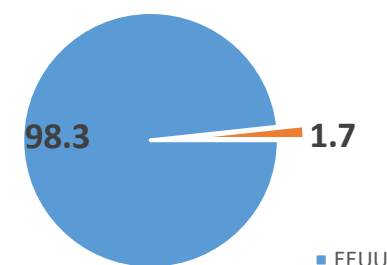
Fuente: INEGI. Encuesta Intercensal 2015

Al ser sujetos de derechos, los jóvenes deben contar con oportunidades para así desarrollar su potencial y alcanzar sus metas. De lo contrario, si son excluidos de los ámbitos sociales, económicos, políticos o culturales, pueden ser un factor de riesgo para la violencia y las diversas formas en que ésta se manifiesta. En ese sentido, identificar la exclusión social de los

jóvenes y las vulnerabilidades a las que se enfrentan es clave para construir políticas más eficaces, para empoderar a los jóvenes y construir un ambiente de paz.

Uno de los componentes que modifican la estructura de la población, principalmente en la base de la pirámide de la población, es la migración internacional. En este sentido, la participación de los jóvenes tiene una alta relevancia dado que es en esta etapa de vida en donde la toma de decisiones modifica trayectorias de vida, pues se inicia la participación de la población en su inserción en el mercado laboral, continuar estudios o formar un hogar, entre muchos aspectos; que en algunos casos los jóvenes llegan a conceptualizar a la emigración internacional como la mejor opción para llevarlos a cabo⁴.

Gráfica 5. Guanajuato. Porcentaje de jóvenes emigrantes internacionales, por país de destino. 2014.



Fuente: INEGI. Encuesta Nacional de la Dinámica Demográfica (ENADID), 2014. Base de datos.

⁴ Pizarro, Martínez J. (2000). Migración internacional de jóvenes latinoamericanos y caribeños: protagonismo y vulnerabilidad. CEPAL. Santiago de Chile. Consulte [Aquí](#).

Día Internacional de la Juventud:

12 de Agosto de 2018



Según datos del módulo de migración internacional de la Encuesta Nacional de la Dinámica Demográfica (ENADID) 2014, casi la mitad (44.3%) de los emigrantes internacionales, salieron de Guanajuato cuando tenían entre 15 y 29 años de edad. Del total de emigrantes, el 98.3% tuvieron como destino Estados Unidos de América y el resto se fue a otro país (1.7 por ciento).

Conozca más sobre migración en el Sistema Estatal de Migración y Movilidad de Guanajuato. [Aquí](#).

Educación

Por otra parte, el acceso a la educación formal, dentro del Sistema Educativo Nacional, ofrece a los adolescentes y los jóvenes los conocimientos, habilidades y oportunidades para enfrentar de una mejor manera su vida y la realidad a su alrededor, además de ser elementos indispensables en la socialización y cohesión social en sus lugares de origen.

En Guanajuato, según los datos de la Encuesta Intercensal del Instituto Nacional de Estadística y Geografía (INEGI) 2015, un gran porcentaje de adolescentes de 15 a 19 años asiste a la escuela (54.6%), mientras que en los jóvenes de 20 a 24 años solo el 19.6% asiste a la escuela y para el grupo de 25 a 29 años, sólo asisten 5.9%. Este comportamiento puede ser explicado como la prioridad de un joven en lograr una meta educativa o la de incorporación al mercado laboral.

En lo que respecta al nivel de escolaridad, según la Encuesta Intercensal, se tiene que, de los jóvenes de 15 a 29 años de edad, el 41.5% cuenta con educación básica completa, el 29.2% cuenta con educación media superior

y el 13.7% cuenta con estudios universitarios. Es importante señalar que los esfuerzos por disminuir el rezago educativo son perceptibles, ya que según cifras de Secretaría de Educación Pública (SEP), en Guanajuato, la tasa neta de escolarización en nivel medio superior ha ido de 53.9% a 64.4% del ciclo 2014-2015 al ciclo 2017-2017, y en el nivel superior la cobertura ha pasado de 19.3% a 29.5% en el mismo periodo.

Tabla 2. Guanajuato. Distribución porcentual de la población de 15 a 29 años por grupo quinquenal de edad según nivel de escolaridad. 2015.

Grupo quinquenal	Total	Secundaria	Media superior	Superior
Total	100.0	41.5	29.2	13.7
15-19 años	100.0	50.5	35.8	2.3
20-24 años	100.0	36.8	28.1	19.7
25-29 años	100.0	36.1	22.4	20.4

Fuente: INEGI. Encuesta Intercensal 2015. Nota: El nivel de escolaridad no da 100 debido a que se excluye Primaria, completa e incompleta y No especificado.

Salud

En lo que respecta a la salud, una de las recomendaciones internacionales en función de la promoción, sensibilización y defensa de los derechos humanos, es hacerlo con énfasis en los derechos sexuales y reproductivos. En Guanajuato, del total de nacimientos registrados, el 71.3% es de madres jóvenes de entre 15 y 29 años de edad. Lo anterior, da cuenta de la relevancia de garantizar y proteger los derechos sexuales, de salud,

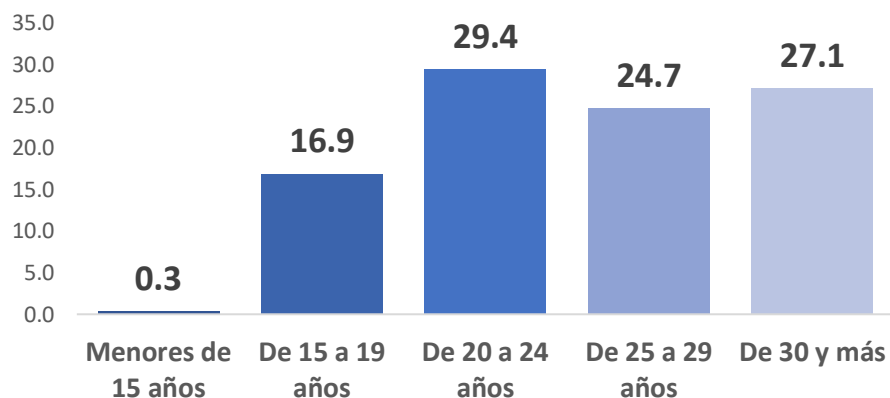
Día Internacional de la Juventud:

12 de Agosto de 2018



educación, seguridad, etc., con el fin de que el futuro de este grupo de población no se vea limitado y que, por tanto, se exacerbe en ámbitos como el trabajo, la escuela o la su vida cotidiana.

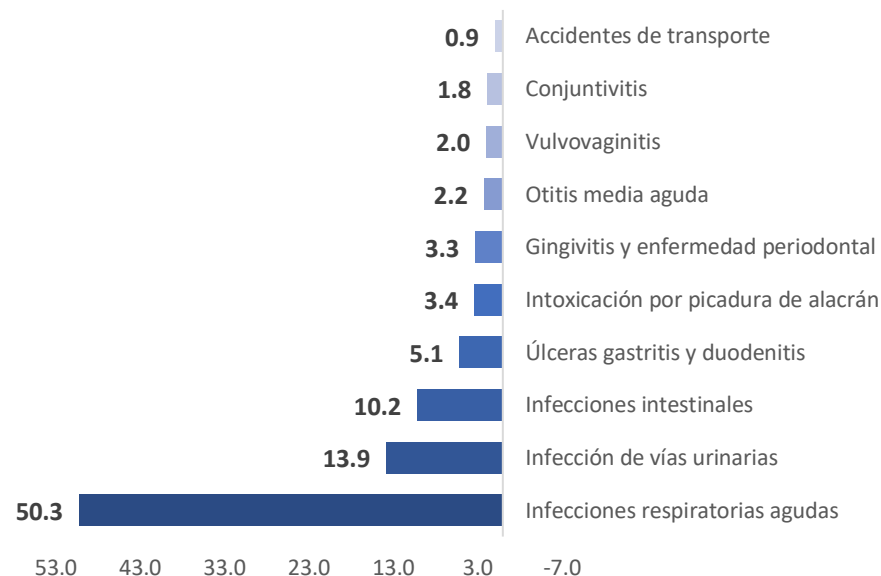
Gráfica 6. Guanajuato. Porcentaje de nacimientos según grupos de edad. 2016.



Fuente: Elaboración IPLANEG con base en INEGI. Estadísticas vitales. Natalidad. 2016.

Sobre la morbilidad de los jóvenes, se estima que las enfermedades de mayor prevalencia en la población del grupo de edad de 15 a 24 años de edad son las infecciones respiratorias agudas, seguidas de las infecciones de las vías urinarias. Aunque los accidentes de transporte representaron el 0.9% de los egresos hospitalarios entre los jóvenes de entre 15 y 24 años, la incidencia de éstos por sí mismos, representan un foco importante de atención ante la prevención de riesgos psicosociales en los jóvenes del estado.

Gráfica 7. Guanajuato. Porcentaje de egresos hospitalarios de jóvenes entre 15 a 24 años, según principales 10 causas. 2017.



Fuente: Elaboración IPLANEG con base en SSA. Dirección General de Epidemiología. Anuarios de Morbilidad. 2017.

Por otra parte, en Guanajuato se registraron 1,255 jóvenes que murieron de forma accidental y violenta, es decir, por agentes externos ajenos a la naturaleza del individuo siendo premeditados o fortuitos. De estas defunciones, los accidentes se colocan en primer lugar, seguidos de los homicidios y posteriormente los suicidios. Esta condición visibiliza el grado de impacto en los jóvenes dentro de un contexto social determinado.

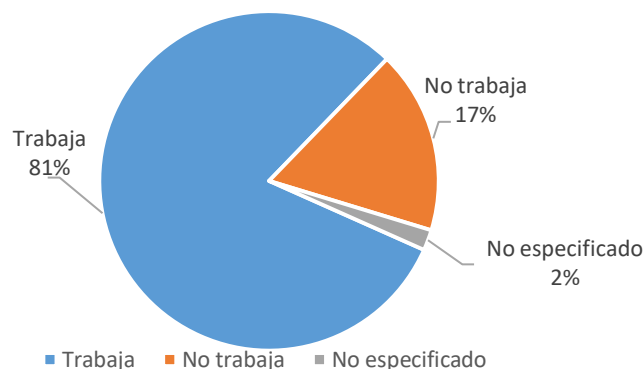
Día Internacional de la Juventud:

12 de Agosto de 2018



En 2016, las defunciones por homicidios de jóvenes guanajuatenses se contabilizaron en 458. Una característica importante es saber a qué se dedicaban estos jóvenes. Según INEGI, 369 de ellos trabajaban mientras que 89 no lo hacían. En este sentido, conocer las características de este grupo poblacional, representa un desafío para fortalecer las políticas públicas con el fin de prevenir este tipo de decesos, no solo a través de acciones en relación al trabajo, sino también en aspectos de salud, educación, su situación conyugal o si residían en áreas urbanas o rurales.

Gráfica 8. Guanajuato. Defunciones por homicidios de jóvenes de entre 15 y 29 años según ocupación. 2016



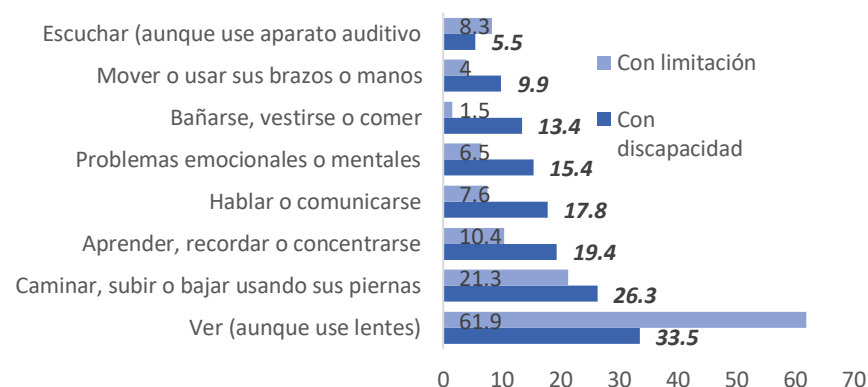
Fuente: INEGI. Estadísticas de Mortalidad. 2016.

⁵ Son las personas que tienen mucha dificultad o no pueden realizar al menos una de las siguientes actividades de la vida diaria: caminar, subir o bajar usando sus piernas; ver (aunque use lentes); mover o usar brazos o manos; aprender, recordar o concentrarse; escuchar (aunque use aparato auditivo); bañarse, vestirse o comer; hablar o comunicarse; así como problemas emocionales o mentales.

Discapacidad

En materia de discapacidad, según la Encuesta Nacional de la Dinámica Demográfica 2014, en Guanajuato del total de la población de 15 a 29 años, 2.4% (poco más de 37 mil) presentan alguna discapacidad⁵ y 6.1% (casi 96 mil) tienen alguna limitación⁶. En suma 8.5% de los jóvenes en Guanajuato tiene alguna dificultad para realizar al menos una de las actividades diarias básicas.

Gráfica 9. Guanajuato. Porcentaje de población de 15 a 29 años por condición de discapacidad o limitación según tipo de dificultad. 2014.



Fuente: INEGI. Encuesta Nacional de la Dinámica Demográfica (ENADID), 2014. Base de datos.

⁶ Son las personas que tienen alguna dificultad para realizar al menos una de las actividades de la vida cotidiana sobre las cuales se indaga y que no están incluidas en las personas con discapacidad.

Día Internacional de la Juventud:

12 de Agosto de 2018



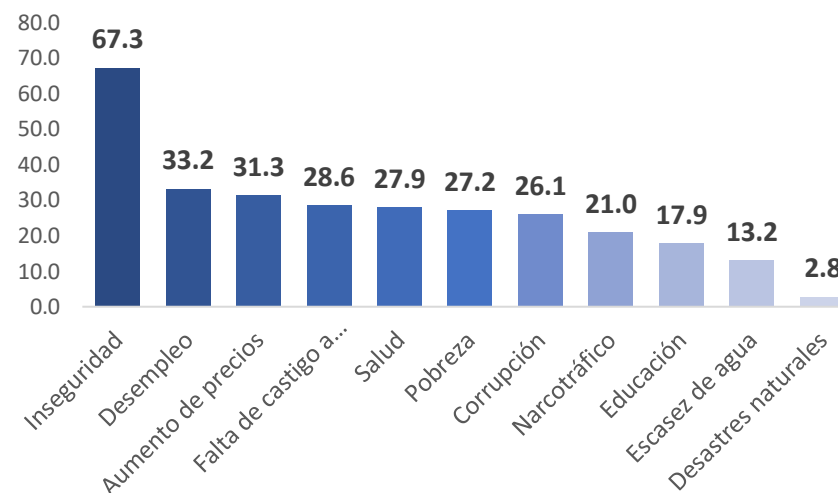
En ambos grupos de población con discapacidad y limitación, la actividad con mayor concentración de jóvenes es la de ver (aun usando lentes), 33.5% y 61.9% respectivamente; mientras que la menos reportada es la dificultad para escuchar (aunque use aparato auditivo).

Seguridad

En México como en muchos países existen temas que generan un grado alto de preocupación entre la población, ello supone el deseo de un ambiente sin violencia, justo, equitativo y seguro donde no dañen su integridad física y patrimonial. La Encuesta Nacional de Victimización y Percepción sobre Seguridad Pública (ENVIPE) 2017, reporta que dentro de Guanajuato uno de los temas más importantes es la seguridad.

Según los datos registrados en la ENVIPE, el 67.3% de las personas mayores de 18 años tienen una percepción de inseguridad elevada dentro del estado. A una de cada 3 personas le preocupa el desempleo (33.2%), la pobreza (31.3%), la salud, la falta de castigo a los delincuentes, la corrupción, entre otros. Aunque dicha información incluye la percepción de personas adultas y adultas mayores, la inclusión de los jóvenes evidencia la importancia de tomar en cuenta sus opiniones respecto a tales temas.

Gráfica 10. Guanajuato. Porcentaje de los temas que generan mayor preocupación según la percepción de la población de 18 años y más. 2017.



Fuente: INEGI. Encuesta Nacional de Victimización y Percepción sobre Seguridad Pública 2017 (ENVIPE). Tabulados básicos.

Por otra parte, según la Encuesta de Cohesión Social para la Prevención de la Violencia y la Delincuencia (ECOPRED) 2014, cuyo fin es medir los factores de riesgo y exposición a situaciones de violencia y delincuencia entre los jóvenes de 12 a 29 años, señala que en Guanajuato el 74% tiene amigos con al menos una conducta antisocial o delictiva, principalmente con problemas en su casa, escuela o trabajo (81.1%), el consumo de alcohol y tabaco (60.4%), conductas delictivas (35%) y consumo de drogas (30.8%).

Día Internacional de la Juventud:

12 de Agosto de 2018



Tabla 3. Guanajuato. Porcentaje de población de entre 12 a 29 años que ha presenciado conductas antisociales o delictivas a lo largo de su vida y la edad promedio de iniciación. 2014.

Conducta antisocial o delictiva	Porcentaje	Edad promedio
Consumo de bebidas alcohólicas	55.2	16.8
Consumo de tabaco	28.9	17
Consumo de alcohol para emborracharse	26.6	17.4
Familiar cercano preso	19.0	16.9
Detención o arresto	12.0	17.9
Consumo de marihuana	10.4	17.4
Vandalismo	7.7	14.9
Uso de arma para defensa personal	5.6	16.7
Pertenencia a pandilla violenta	4.4	14.7
Consumo de inhalantes	3.8	16.1

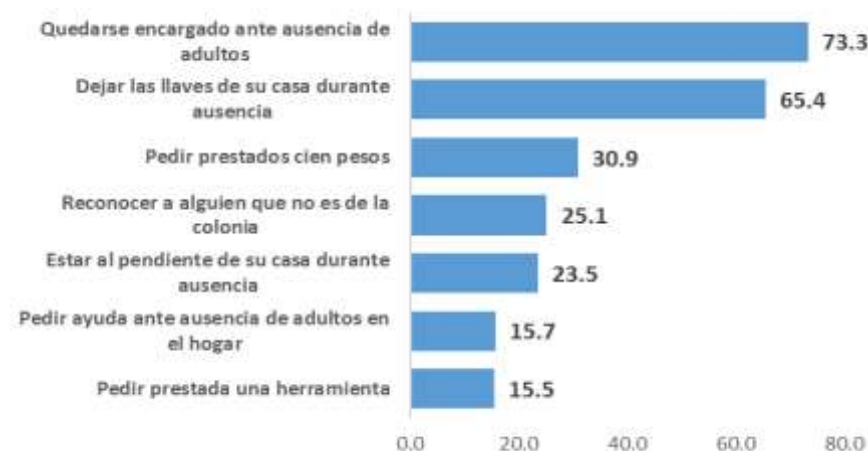
Fuente: INEGI. Encuesta de Cohesión Social para la Prevención de la Violencia y la Delincuencia. 2014.

En lo que se refiere al ámbito individual, se estima que de la población joven en el Estado el 55.2% ha estado cercano a conductas relacionadas con el consumo de bebidas alcohólicas y uno de cada 10 (12%) ha presenciado una detención o arresto.

El entorno en donde residen los jóvenes, resulta otro factor de importancia. Según la ECOPRED 2014, se estima que uno de cada 3 jóvenes en Guanajuato no recomiendan su colonia o barrio para vivir, esto

principalmente debido la inseguridad y conflictos que se presentan en sus lugares de residencia (91.2%), a la inadecuada conservación urbana (8%) y a la falta de opciones para divertirse (3%).

Gráfica 11. Guanajuato. Porcentaje de población de 12 a 29 años según situación de confianza entre vecinos. 2014.



Fuente: INEGI. Encuesta de Cohesión Social para la Prevención de la Violencia y la Delincuencia. 2014.

La cohesión social y el sentido de pertenencia, es determinado en gran parte por la experiencia y grado de vinculación que los jóvenes han tenido con sus redes sociales primarias como lo son la familia, sus contemporáneos o las instituciones a las que se afilian⁷. En este sentido, la

⁷ CEPAL, 2008. Juventud y Cohesión Social en Iberoamérica: un modelo para armar. División de Desarrollo Social de la CEPAL. Santiago, Chile. Consulta en línea: http://repositorio.cepal.org/bitstream/handle/11362/3639/1/S2008100_es.pdf

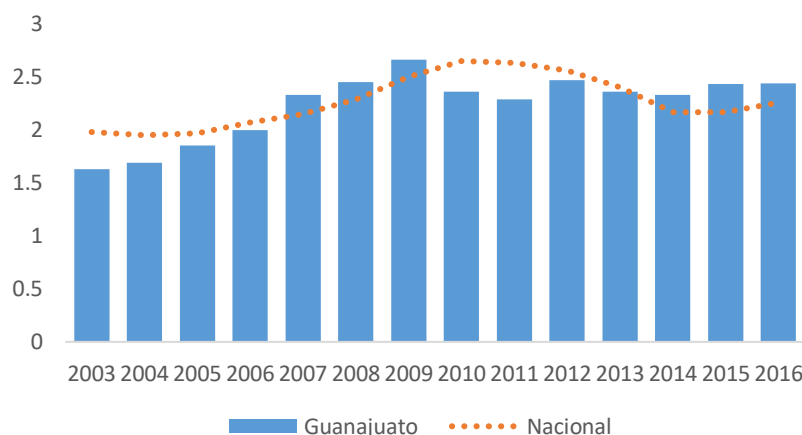
Día Internacional de la Juventud:

12 de Agosto de 2018



relación con los vecinos es un indicador de la confianza que los jóvenes estarían dispuestos a depositar fuera del entorno familiar. En Guanajuato, solo al 55% de los jóvenes les genera confianza la gente de su colonia o barrio; el 75% no confía en que un vecino se quede bajo su cuidado y el 68.1% no le dejaría las llaves de su casa durante su ausencia.

Gráfica 12. Guanajuato. Índice de Paz. 2003-2016.



Fuente: Institute for Economics and Peace (2017), Mexico Peace Index 2017. Mapping the evolution of peace and its drivers.

Para conocer los niveles de paz en México, el Instituto de Economía y Paz elabora el Índice de Paz en México; en él se evalúan y detallan los niveles de tranquilidad de las entidades federativas. El IPM está compuesto por cinco indicadores: homicidios, crimen violento, crimen con armas,

encarcelamiento y crimen organizado. En 2016, Guanajuato ocupó el lugar 11 entre los estados más pacíficos.

La inserción de los jóvenes en la agenda de paz y seguridad representa una oportunidad para que sean partícipes en la toma de decisiones que incluyen el tener acceso a una educación de calidad, la atención de la salud y los servicios básicos, entre otros, y se les dote como agentes activos de la sociedad.

Finalmente, los jóvenes de Guanajuato, como líderes del mañana, tendrán que estar informados y comprometidos con la visión global del futuro. Como lo señala la ONU en *UN and SDGs: A Handbook for Youth*⁸, durante los próximos 15 años, la juventud no sólo experimentará directamente el resultado de los Objetivos de Desarrollo Sostenible (ODS), sino que será el motor clave para su exitosa implementación.

En el marco de la nueva agenda 2030 para el desarrollo sostenible, contar con una juventud que tenga garantizado este acceso a las oportunidades primordiales de desarrollo, representa una oportunidad única para que los jóvenes puedan reivindicar sus derechos y contar con las herramientas para alcanzar a materializar sus aspiraciones.

Conozca los indicadores de los ODS vinculados a los jóvenes en Guanajuato en: [Observatorio Guanajuato](#).

Es necesario lograr que las niñas y niños asistan a la educación básica y reciban una buena educación a lo largo de su adolescencia. Cuando se les educa desde niños, es más probable que posterguen el matrimonio y el nacimiento de sus hijos hasta que estén preparados, ganen un sueldo

⁸ Consulte UN and SDGs: A Handbook for Youth [Aquí](#):

Día Internacional de la Juventud:

12 de Agosto de 2018



suficiente, y se amplíen sus posibilidades de tener hijos más saludables y felices. Esto resulta particularmente importante para empoderar a los jóvenes de tal forma que puedan decidir si desean ser padres y cuándo hacerlo.

Conozca más sobre el PED 2040 [Aquí](#).

En este sentido, la apuesta de los estados será la inversión hacia la seguridad, la paz y la garantía de derechos de los jóvenes, especialmente en las mujeres, con el fin de otorgar las bases para que alcancen su pleno potencial, y que de esta manera se impulse el desarrollo económico y social y otorgar mayores herramientas hacia un fuerte tejido social entre la sociedad guanajuatense.

SEIEG. POR UNA SOCIEDAD MÁS INFORMADA.

