



Gobiernos Locales

Tendencias y proyecciones



Panorama temático municipal en el Estado de Guanajuato



An aerial night photograph of a city, likely Mexico City, showing a dense urban landscape with a prominent illuminated cathedral and a large stadium in the foreground. The city lights are reflected on the surrounding hills.

INTRODUCCIÓN

El programa de Agenda para el Desarrollo Municipal, es una herramienta, diseñada por el Instituto Nacional para el Federalismo y el Desarrollo Municipal, y coordinada por el Estado, que tiene como propósito fortalecer las capacidades institucionales de los municipios, a partir de un diagnóstico de la gestión, así como la evaluación del desempeño de sus funciones constitucionales, a través de indicadores de medición.

Identifica las áreas de oportunidad, en materia normativa, administrativa, programática y en materia de vinculación, con el fin de contribuir al desarrollo y mejora de calidad de vida del ciudadano

Análisis temático

Indicadores municipales de gestión y desempeño

Guanajuato: Innovación y vanguardia de México

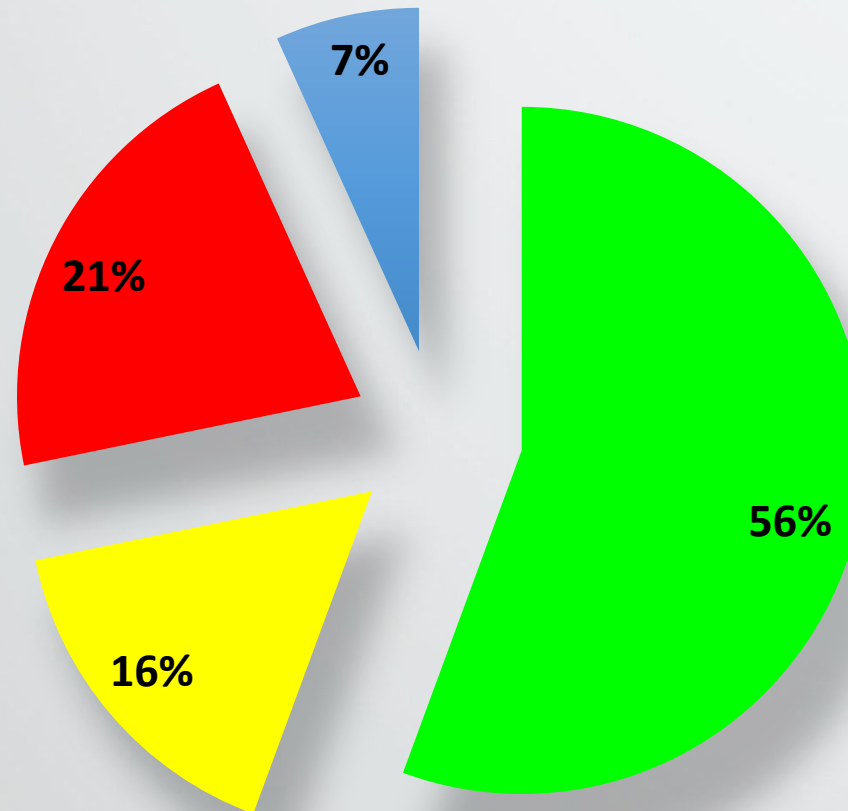


Índice Temático de Desarrollo Municipal

- DESARROLLO TERRITORIAL
- SERVICIOS PÚBLICOS
- DESARROLLO INSTITUCIONAL
- DESARROLLO AMBIENTAL
- DESARROLLO SOCIAL
- DESARROLLO ECONOMICO

DESARROLLO TERRITORIAL

■ V ■ A ■ R ■ NCS ■ ND



DESARROLLO TERRITORIAL

Objetivo:

- Contribuir a mejorar el nivel de vida de la población mediante la facilitación de la inversión productiva y la certeza jurídica
- El fortalecimiento de los vínculos entre sector urbano y rural
- La protección de los recursos naturales y la prevención de riesgos por desastres
- El desarrollo de capacidades de gestión descentralizada del territorio.

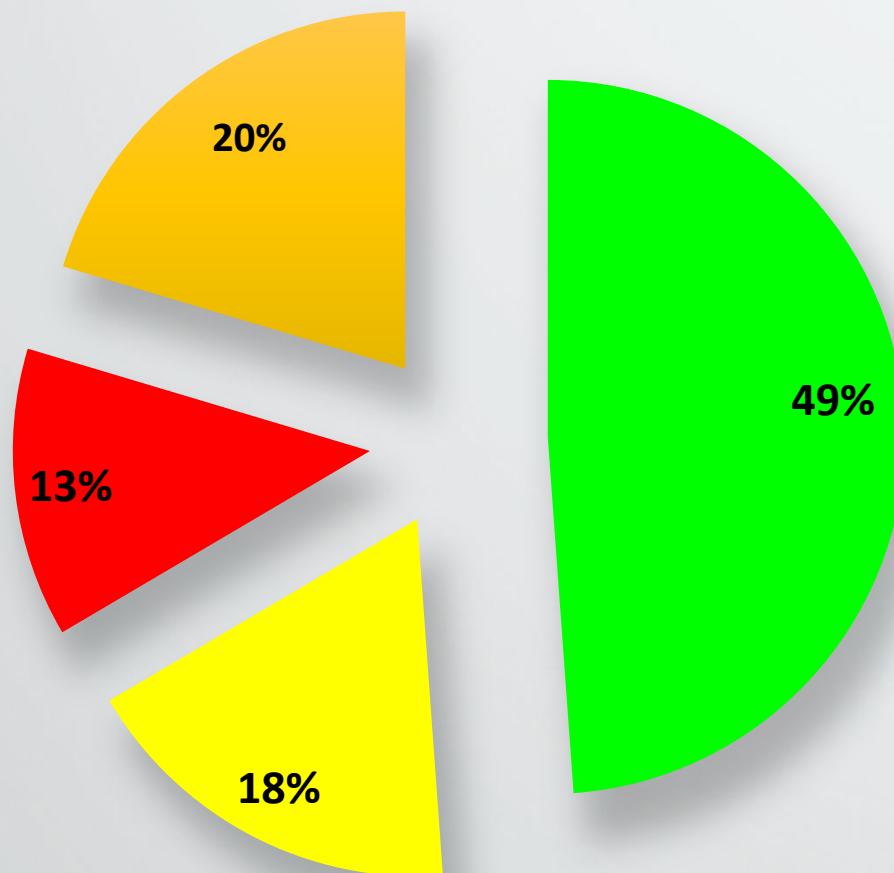
- **Planeación**
- **Ordenamiento ecológico**
- **Protección Civil**

Indicadores críticos de Desarrollo Territorial

TEMA	INDICADOR	%
Planeación urbana	• Procedimiento para la emisión de licencias de construcción.	40%
	• Plan o programa municipal de desarrollo urbano.	56%
Ordenamiento ecológico	• Marco normativo para el ordenamiento ecológico	58%
	• Instancia responsable del ordenamiento ecológico.	56%
	• Recursos humanos capacitados para el ordenamiento ecológico	64%
Protección civil	• Marco normativo en materia de construcciones.	51%
	• Programa municipal de protección civil.	53%

SERVICIOS PÚBLICOS

■ V ■ A ■ R ■ ND



SERVICIOS PÚBLICOS

Objetivo:

- Atender las necesidades públicas que son realizadas directamente por la administración pública o por los particulares mediante concesión.

- Calles
- Agua potable
- Drenaje y alcantarillado
- Aguas residuales
- Limpia
- Residuos sólidos
- Parques y jardines
- Alumbrado público
- Mercados públicos
- Panteones
- Rastro

Indicadores críticos de Servicios Públicos

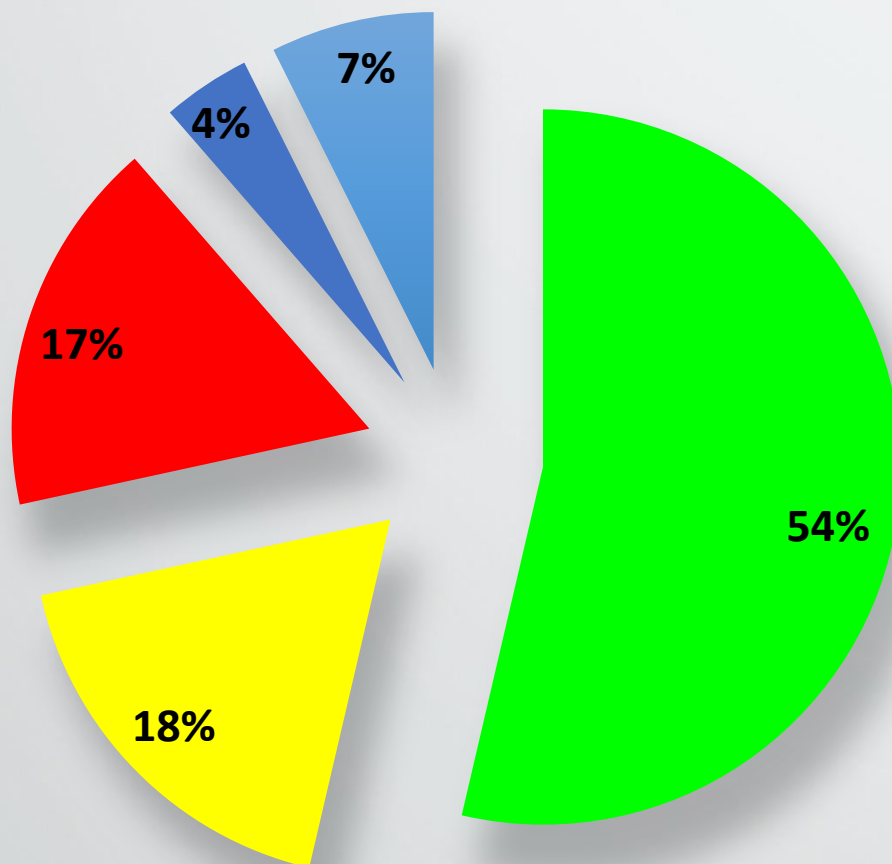
TEMA	INDICADOR	%
Calles	<ul style="list-style-type: none"> Marco normativo para la construcción y mantenimiento de calles. Diagnóstico de construcción y mantenimiento de calles. 	49% 60%
Panteones	<ul style="list-style-type: none"> Diagnóstico del servicio de panteones. Programa de operación y administración del servicio de panteones 	62% 47%
Rastro	<ul style="list-style-type: none"> Marco normativo del servicio de rastro. Diagnóstico del servicio de rastro. Infraestructura y equipamiento para la prestación del servicio de rastro 	38% 56% 42%
Agua potable	<ul style="list-style-type: none"> Diagnóstico del servicio de agua potable. Programa de operación y administración del servicio de agua potable 	47% 40%
Drenaje y alcantarillado	<ul style="list-style-type: none"> Diagnóstico del servicio de drenaje y alcantarillado. Programa de operación y administración del servicio de drenaje y alcantarillado Tasa de abatimiento del déficit del servicio de drenaje en viviendas particulares 	64% 42% 34%

Indicadores críticos de Servicios Públicos

TEMA	INDICADOR	%
Aguas residuales	• Marco normativo para el tratamiento y descarga de aguas residuales.	33%
	• Diagnóstico del tratamiento y descarga de aguas residuales.	47%
	• Programa para el tratamiento y descarga de aguas residuales.	42%
Limpia	• Diagnóstico municipal del servicio de limpia.	49%
	• Programa de limpia.	49%
Residuos sólidos	• Diagnóstico en materia de gestión de los residuos sólidos.	51%
	• Sitio de disposición final de los residuos sólidos municipales.	38%
Parques y jardines	• Marco normativo del servicio de parques y jardines.	42%
	• Diagnóstico del servicio de parques y jardines.	53%
Alumbrado público	• Marco normativo del servicio de alumbrado público.	51%
	• Diagnóstico del servicio de alumbrado público.	56%
Mercados públicos	• Diagnóstico de mercados públicos.	44%
	• Programa de mercados públicos.	51%

DESARROLLO INSTITUCIONAL

■ V ■ A ■ R ■ NCS ■ ND



Objetivo:

Fortalecer las capacidades de las administraciones municipales, que permitan al municipio cumplir con sus responsabilidades constitucionales, en coordinación con los otros órdenes de gobierno y la sociedad.

- Organización
- Planeación y control interno
- Capacitación
- Tecnologías de la información
- Transparencia y acceso a la información pública
- Armonización contable
- Ingresos
- Egresos
- Deuda

Indicadores críticos de Desarrollo Institucional

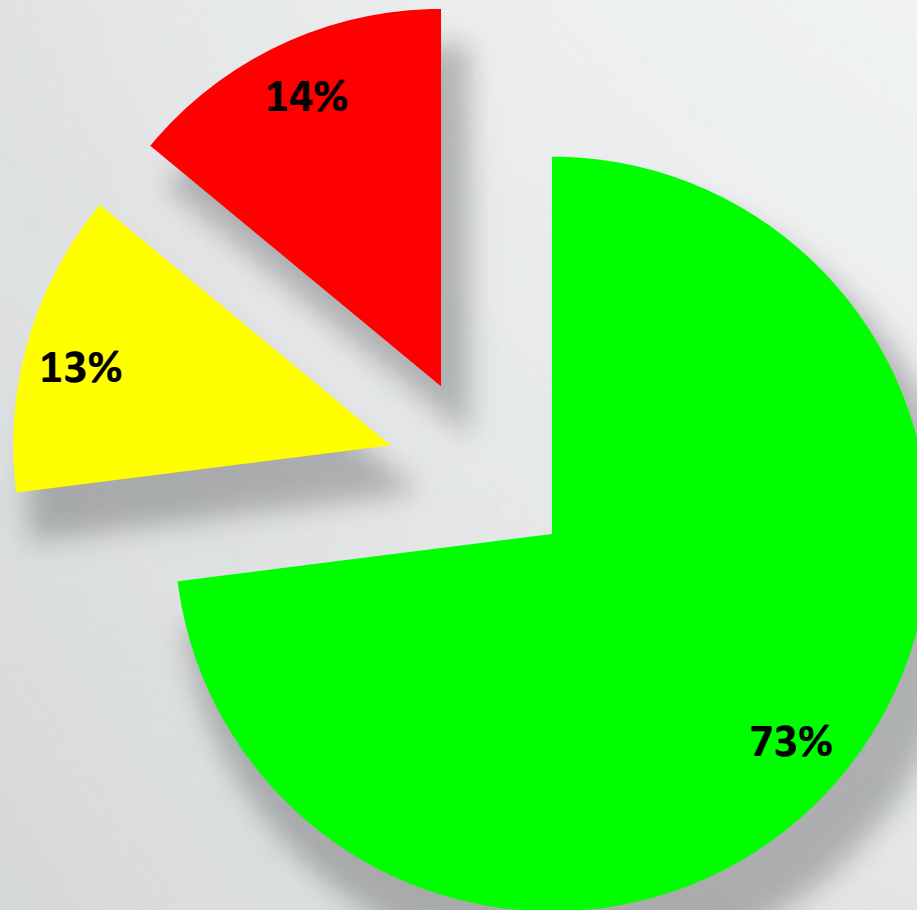
TEMA	INDICADOR	%
Organización	• Porcentaje de dependencias municipales en función del “organigrama óptimo”	52%
	• Porcentaje de puestos de mando medio y superior de la administración pública municipal ocupados por mujeres	68%
Planeación y control interno	• Marco legal para la planeación y el control interno.	36%
	• Plan Municipal de Desarrollo.	44%
Capacitación	• Programa de capacitación de la administración pública municipal.	58%
	• Personal capacitado.	64%
Tecnologías de la información	• Diagnóstico del uso de las TIC’s en la Administración Pública Municipal.	47%
	• Programa para impulsar el uso de las TIC’s en el desempeño institucional de la APM, así como en la realización de trámites y servicios ofrecidos a la población.	49%

Indicadores críticos de Desarrollo Institucional

TEMA	INDICADOR	%
Transparencia y acceso y la información	• Programa de transparencia y acceso a la información pública.	33%
	• Coordinación en materia de transparencia y acceso a la información pública.	42%
Armonización contable	• Programa de armonización contable.	51%
	• Cumplimiento de obligaciones de armonización contable.	55%
Ingresos propios	• Tasa de crecimiento real anual de la recaudación del impuesto predial	68%
	• Tasa de crecimiento real anual de la recaudación por derecho de agua	52%
Egresos	• Planeación del presupuesto inadecuada (Gasta más de lo proyectado)	70%
	• Porcentaje de participaciones destinadas a bienes y servicios públicos municipales.	41%
Deuda	• Peso de la deuda pública total en el ingreso total anual.	36%
	• Relación entre la deuda con la banca de desarrollo y la deuda con la banca privada	42%

DESARROLLO AMBIENTAL

■ V ■ A ■ R



Objetivo:

Preservar el equilibrio ecológico, la protección del ambiente y el aprovechamiento de los recursos naturales, de manera sustentable, que no comprometa la satisfacción de las necesidades de las generaciones futuras.

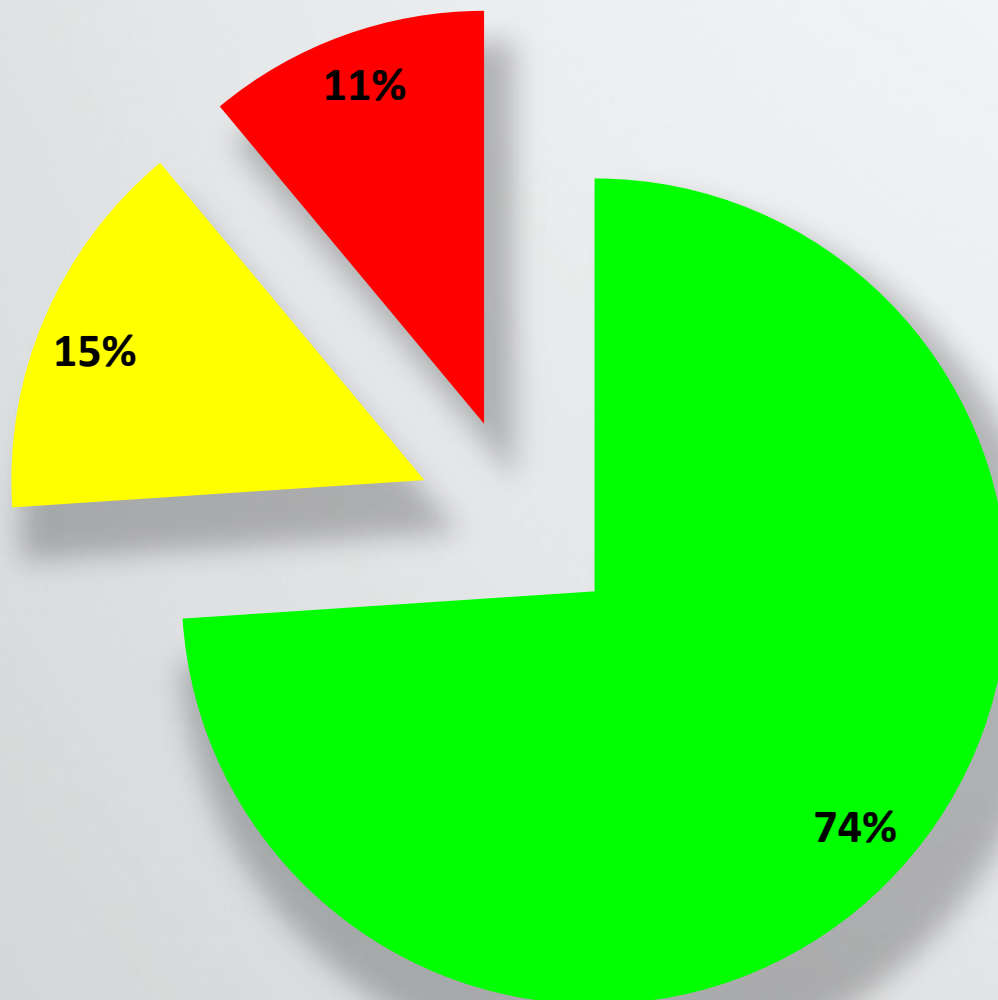
➤ Medio Ambiente

Indicadores críticos de Desarrollo Ambiental

TEMA	INDICADOR	%
Medio ambiente	• Diagnóstico	35%
	• Programa para el cuidado del medio ambiente	43%

DESARROLLO SOCIAL

■ V ■ A ■ R



Objetivo:

Promover el bienestar de la población a través de acciones vinculadas con los procesos de desarrollo económico en los ámbitos de: salud, educación, vivienda, vulnerabilidad, equidad e igualdad de género.

- Pobreza
- Educación
- Salud
- Vivienda
- Grupos vulnerables
- Igualdad y género
- Juventud
- Deporte y recreación
- Patrimonio cultural

Indicadores críticos de Desarrollo Social

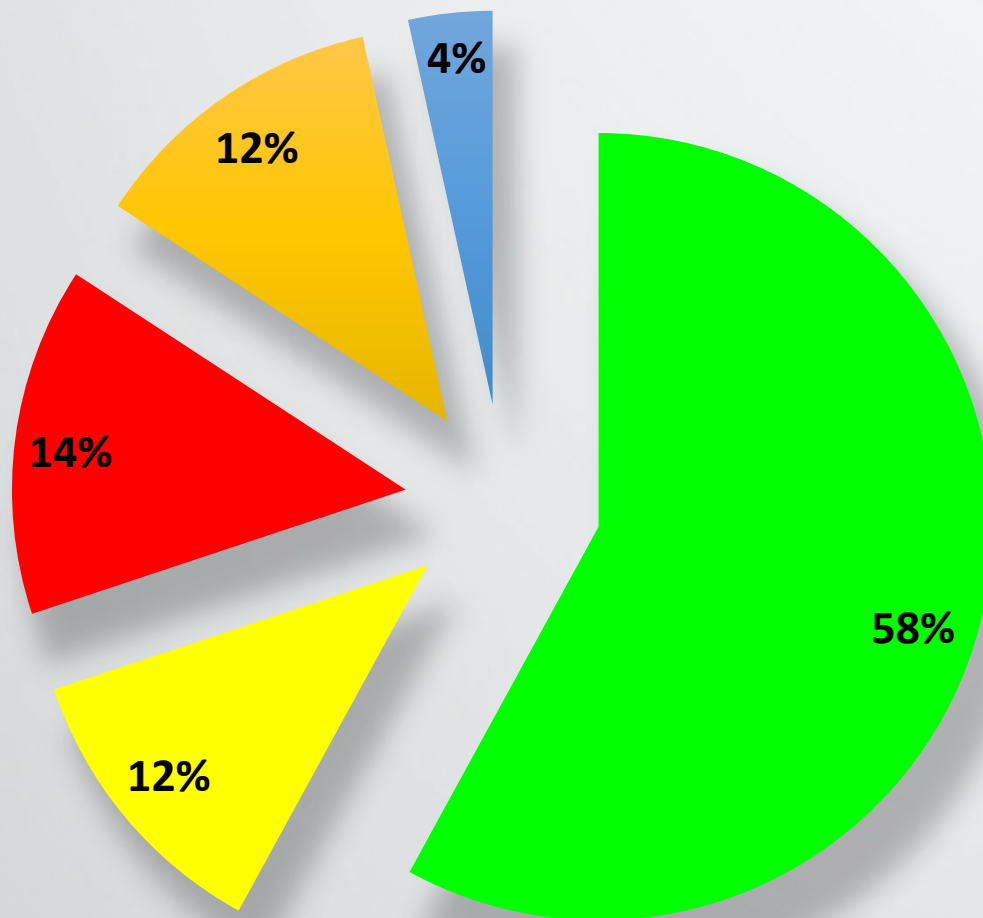
TEMA	INDICADOR	%
Pobreza	• Instancia responsable del combate a la pobreza	15%
	• Programa para el combate a la pobreza.	35%
	• Diagnóstico de la situación de la pobreza en el municipio	20%
Educación	• Programa municipal de educación básica.	45%
	• Diagnóstico sobre educación básica.	45%
Salud	• Programa municipal de salud	48%
	• Instancia responsable de promover la salud.	38%
Vivienda	• Programa municipal de vivienda	45%
	• Diagnóstico de la situación de la vivienda en el municipio.	33%

Indicadores críticos de Desarrollo Social

TEMA	INDICADOR	%
Grupos vulnerables	• Diagnóstico de grupos vulnerables.	33%
	• Programa para la atención de grupos vulnerables.	25%
Igualdad de género	• Diagnóstico sobre la igualdad de género.	35%
	• Programa para la promoción de la igualdad de género.	43%
Juventud	• Coordinación para la atención de la juventud.	33%
	• Programa municipal de atención a la juventud.	48%
Deporte y recreación	• Diagnóstico sobre deporte y recreación.	25%
	• Programa municipal de atención del deporte y la recreación.	40%

DESARROLLO ECONOMICO

■ V ■ A ■ R ■ NCS ■ ND



DESARROLLO ECONÓMICO

Objetivo:

Contribuir al crecimiento económico, al impulso de los diversos sectores de la economía; a la generación de empleos en el territorio municipal y a las condiciones que favorecen el desarrollo, como las comunicaciones y la conectividad.

- Empleo
- Transporte público
- Conectividad
- Comercio y servicios
- Industria
- Agricultura
- Ganaría
- Turismo

Indicadores críticos de Desarrollo Económico

TEMA	INDICADOR	%
Comercio y servicios	• Coordinación para la mejora regulatoria.	43%
	• Diagnóstico de la mejora regulatoria.	30%
Empleo	• Programa operativo para la capacitación y promoción del empleo	35%
	• Coordinación para promover el empleo y la capacitación	20%
Transporte público	• Coordinación para mejorar el transporte público	48%
	• Programa de mejora del transporte público	55%
Conectividad	• Coordinación para mejorar la conectividad.	43%
	• Programa en materia de conectividad	55%

Indicadores críticos de Desarrollo Económico

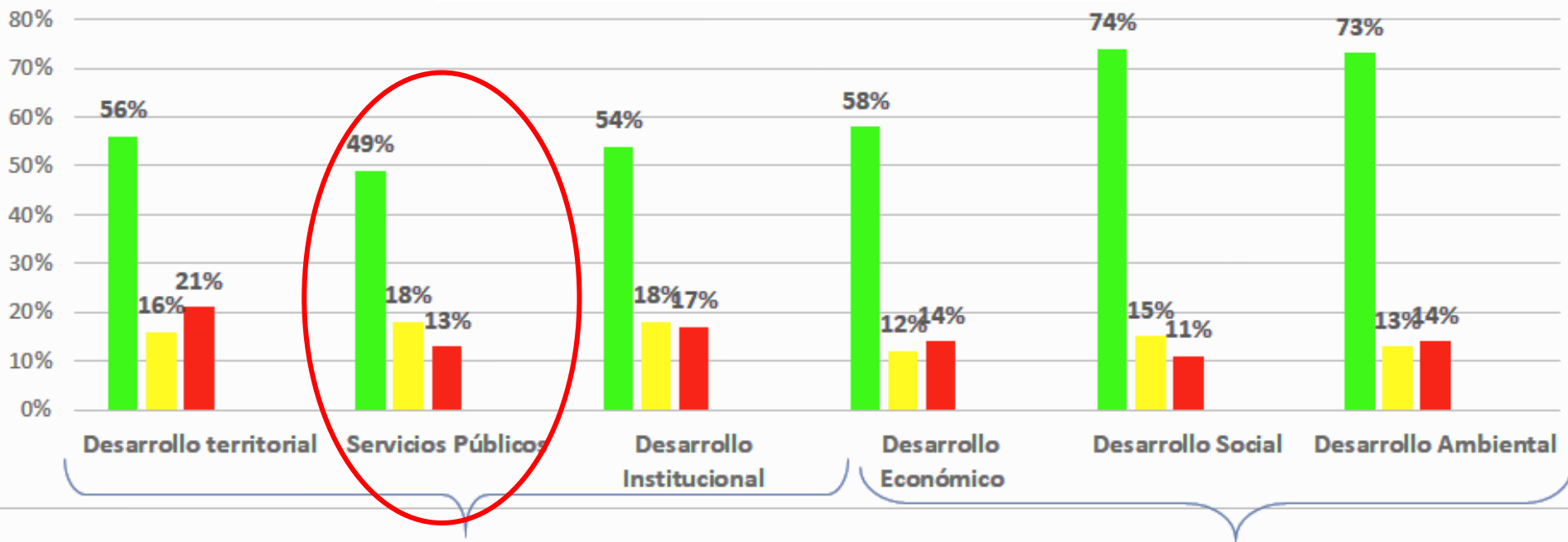
TEMA	INDICADOR	%
Industria	• Coordinación para promover la inversión en el sector industrial	24%
	• Marco normativo en materia de industria.	22%
Agricultura	• Atracción y retención de la inversión del sector de la agricultura con la finalidad de incrementar la producción.	41%
	• Programa de fomento de la agricultura como actividad económica	28%
Ganadería	• Diagnóstico de ganadería	48%
	• Programa de fomento de la ganadería como actividad económica	38%
Turismo	• Coordinación para promover el turismo.	34%
	• Programa de fomento del turismo	33%

PLAN ESTATAL DE DESARROLLO



RESULTADOS GENERALES

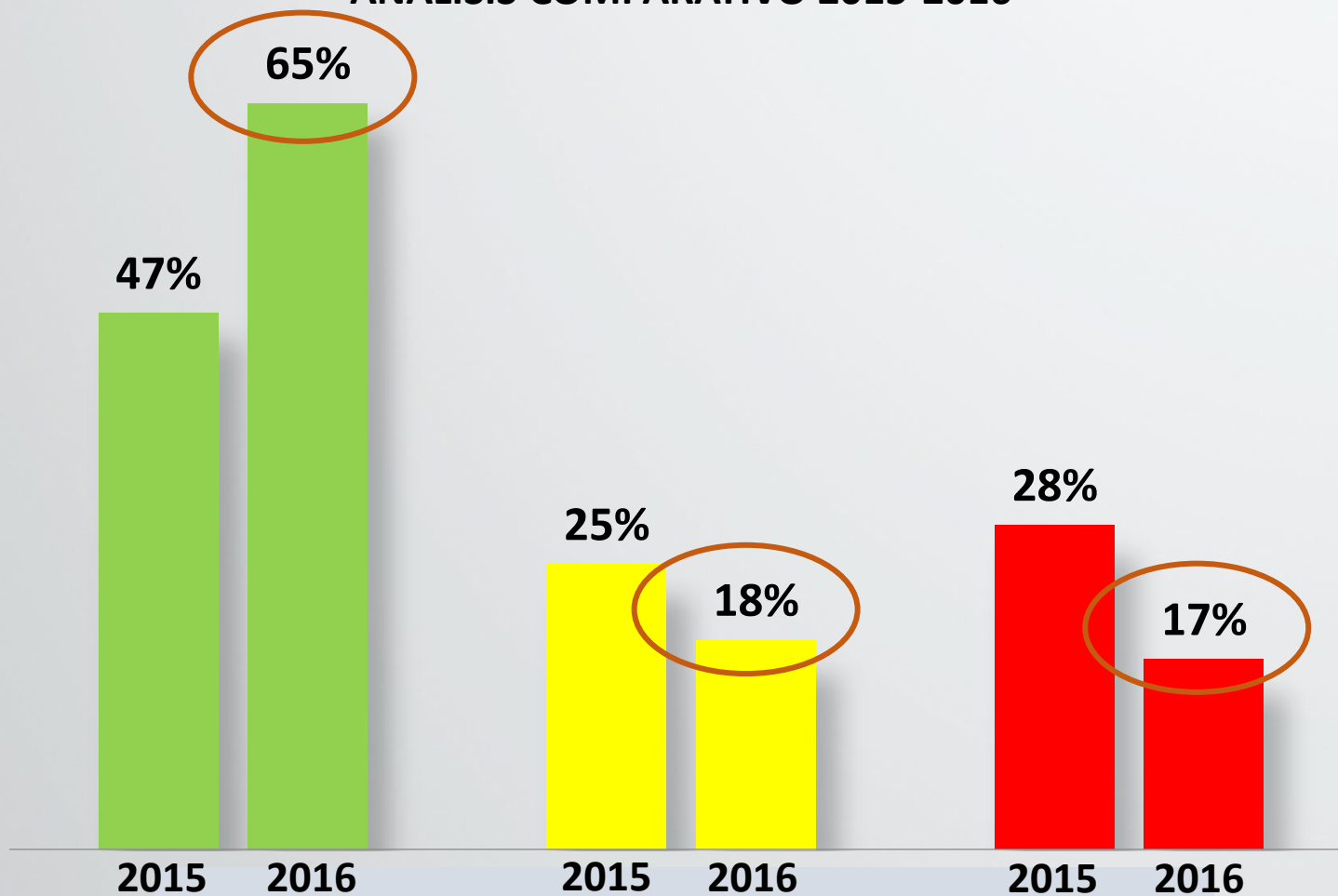
GRÁFICA DESCRIPTIVA GENERAL



De acuerdo al Art. 115 Constitucional son funciones de competencia directa de los municipios

Funciones concurrentes (Federación y Estado)

ANÁLISIS COMPARATIVO 2015-2016



CONCLUSIONES



Del análisis realizado a los temas de desarrollo y sus indicadores, se identifican las siguientes conclusiones:

Generar acciones para:

- Desarrollar y fortalecer los sustentos normativo, jurídico y programático, que permita contribuir al desarrollo y mejora de la calidad de vida de la población.
- Impulsar la gestión del conocimiento, y el aprovechamiento de las tecnologías de la información, para contar con bancos de información robustos, eficientes y actualizados, para tomar decisiones de manera oportuna.
- Fortalecer y desarrollar los procesos sustantivos de las áreas que realizan la gestión pública, para enfrentar los desafíos que existen en un entorno cada vez mas cambiante.
- Promover la vinculación con instancias de los sectores público, privado y social en el proceso de mejora de la gestión, para incrementar el potencial que permita aprovechar las capacidades sociales e institucionales existentes.