



Articulación Productiva: Cadenas de Valor



Características de la Economía Mundial

Entorno Internacional

- Modernizar el TLC
- Conflicto Norcoreano y EUA
- Terrorismo

Entorno Nacional

- Reforma energética
- Crisis de PEMEX
- Modernización del TLC y las elecciones del 2018
- Fenómenos y Desastres Naturales
- Corrupción
- Seguridad

Modernización del TLCA

Estados Unidos – México - Canadá

Acaban de iniciar las negociaciones del TLC y el objetivo es que sea aprobado por los congresos en el año 2018.

Puntos clave de Renegociación

- Las reglas de origen industria automotriz (líderes de la industria están luchando contra las propuestas para elevar el límite del 62.5 por ciento para los automóviles y establecer un contenido mínimo en particular de EUA)
- Salarios (implican para los fabricantes el 2% de sus costos de producción en México)
- Resolución de Disputas (EUA propone eliminar las medidas de impugnación contra el antidumping)
- El Sector agroalimentario

Crecimiento Económico de Guanajuato

Guanajuato: Innovación y vanguardia de México

Hemos trabajado
por más de
20 años en el
Guanajuato que tenemos



Apuesta por fortalecimiento
de los sectores económicos
tradicionales y comienza la
atracción de inversiones
decidida

Finales
90's



Se impulsa la
Educación



Se impulsa la
Salud
2006-2012



Se impulsa la
Conectividad

Es tiempo de materializar las
oportunidades para el desarrollo

Estamos en la etapa de Consolidación
de Nuestra Política Socioeconómica.

GUANAJUATO
Siglo XXI

Planeación a mediano
y largo plazo

Se impulsa la
Conectividad



Impulso a Sectores
tradicionales e inicia
la diversificación económica



Se consolida Guanajuato como
líder regional en Atracción
de inversiones, sectores como
el Automotriz dan un gran
despegue



2012-2018



Estado de Guanajuato

46 Municipios



Crecimiento Económico

Lugar Nacional

1°

Quintana Roo

2°

Aguascalientes

3°

Sonora

4°

Guanajuato

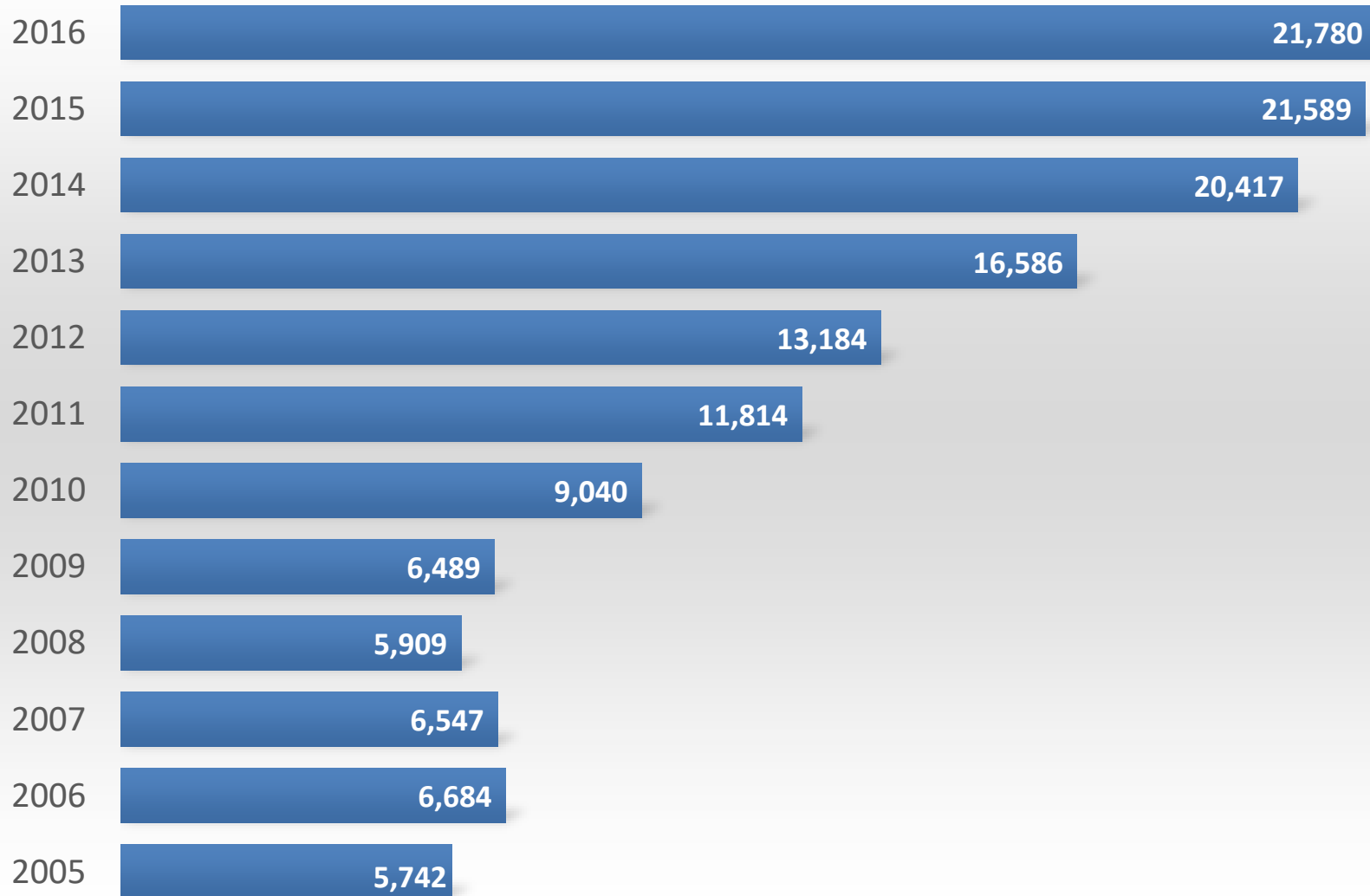
5°

Colima

5%

Crecimiento
2016

Exportaciones del Estado de Guanajuato (Millones de dólares)



Trabajadores IMSS

Administración Sep 2012 – Ago 2017

4^o

Lugar Nacional
en Generación de
Empleos

243 Mil
Empleos

en la Administración

2 década **4**

Empleos son
de la Industria
Manufacturera

1 década **4**

Empleos son
de la Industria
Automotriz

4 Mil

Nuevos Empleos
por Mes en GTO

54,959

Trabajadores Asegurados
en el IMSS

Anual, Agosto 2017

Variación de los Trabajadores Asegurados en el IMSS
Estado de Guanajuato

Actividad Económica	Variación absoluta Ago 16 - Ago 17
Total	54,959
Transformación	26,326
Comercio	8,183
Construcción	5,600
Sector Primario	5,201
Transportes y Comunicaciones	4,632
Servicios para Empresas, Personas y el Hogar	2,672
Servicios Sociales y Comunes	1,928
Industrias Extractivas	237
Industria Eléctrica y de Agua	180

GTO 5° lugar
nacional en generación
de empleos

Industria de la Transformación
Variación de los Trabajadores Asegurados en el IMSS

Actividad Económica	Variación absoluta Ago 16 - Ago 17
Total de la Industria	26,326
Automotriz y Autopartes	13,193
Hule y Plástico	4,029
Confección	2,305
Metálica Básica	1,905
Electrodomésticos	1,818
Productos Metálicos	1,556
Otras Manufacturas	1,179
Ensamble de Maquinaria y Equipo	914
Textil	729
Papel	637
Químico	628
Minerales no Metálicos	291
Productos de Madera y Corcho	176
Bebidas	166
Muebles de madera	34
Refinación de Petróleo	14

Municipios Líderes en Generación de Empleo

- 1 León
- 2 Silao
- 3 Irapuato
- 4 Celaya
- 5 Apaseo el Grande

PLAN ESTATAL DE DESARROLLO

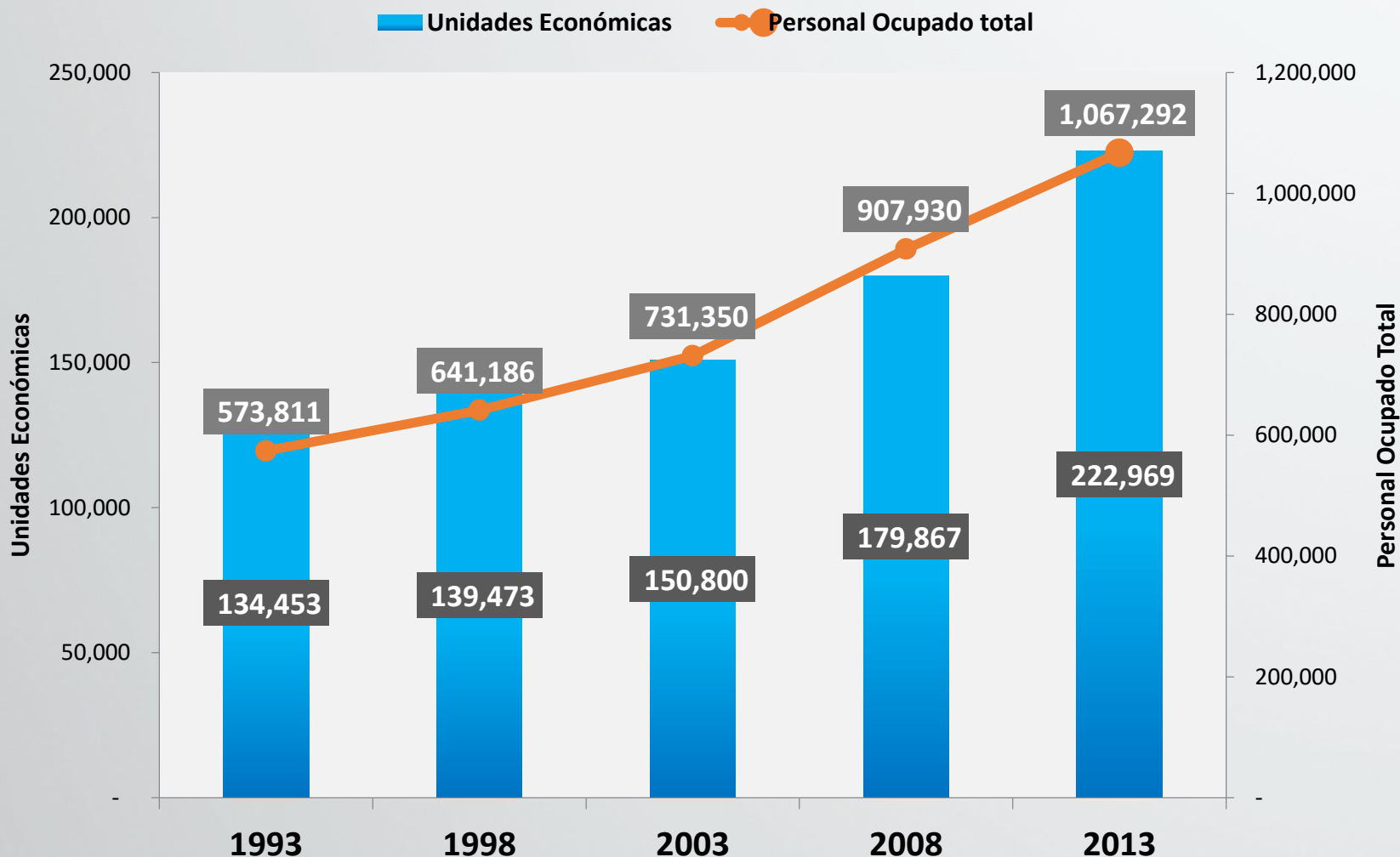
MiPymes

Diagnóstico

Guanajuato: Innovación y vanguardia de México

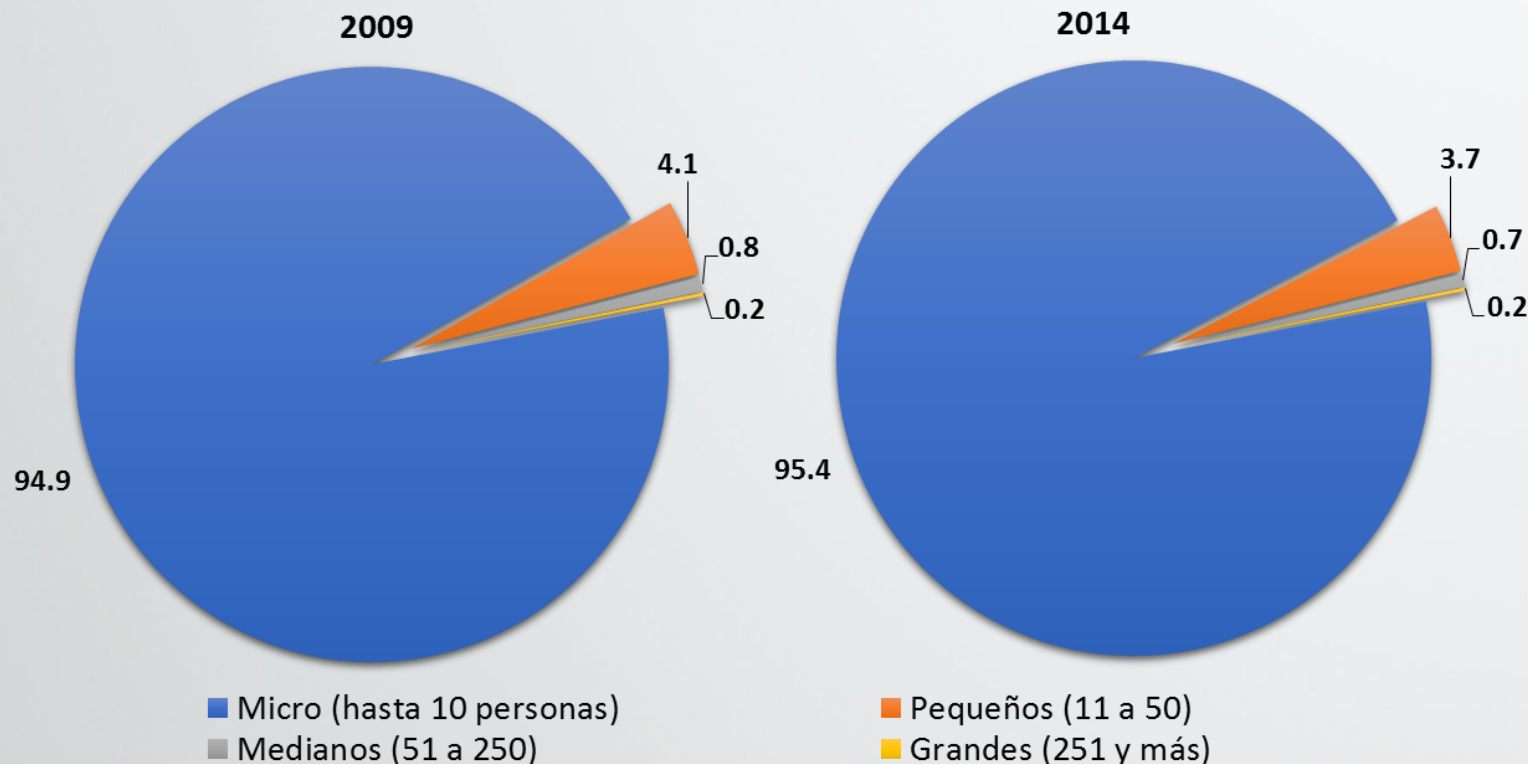
PLANGTO2040

Evolución de la Unidades Económicas y el Personal Ocupado en el Estado de Guanajuato (Censos Económicos)



- De 1993 al 2013 las unidades económicas aumentaron en más de 88 mil 500.
- Y en personal ocupado, este ha crecido en más de 493 mil.

Evolución en el total de unidades económicas, 2009 y 2013



- Del total de establecimientos económicos en Guanajuato, el **99.8% son Mipymes** que dan trabajo al **75.6% del total de personal ocupado** y generan el **50.8% del total del valor agregado** en el Estado.

Total en el Estado de Guanajuato, 2014

Categoría	Unidades Económicas		Personal Ocupado		Valor Agregado (Miles de MDP)	
	Absoluto	Porcentual	Absoluto	Porcentual	Absoluto	Porcentual
TOTAL	222,969	100.0%	1,067,292	100.0%	207.44	100.0%
Micro	212,789	95.4%	461,370	43.2%	32.07	15.5%
Pequeña	8,170	3.7%	172,433	16.2%	35.42	17.1%
Mediana	1,616	0.7%	173,080	16.2%	37.93	18.3%
Grande	394	0.2%	260,409	24.4%	102.03	49.2%

- Existen 222 mil 575 Mipymes en Guanajuato. Casi **la mitad** de ellas se dedica al **comercio al por menor** y **28 mil 036** Mipymes **manufactureras**.

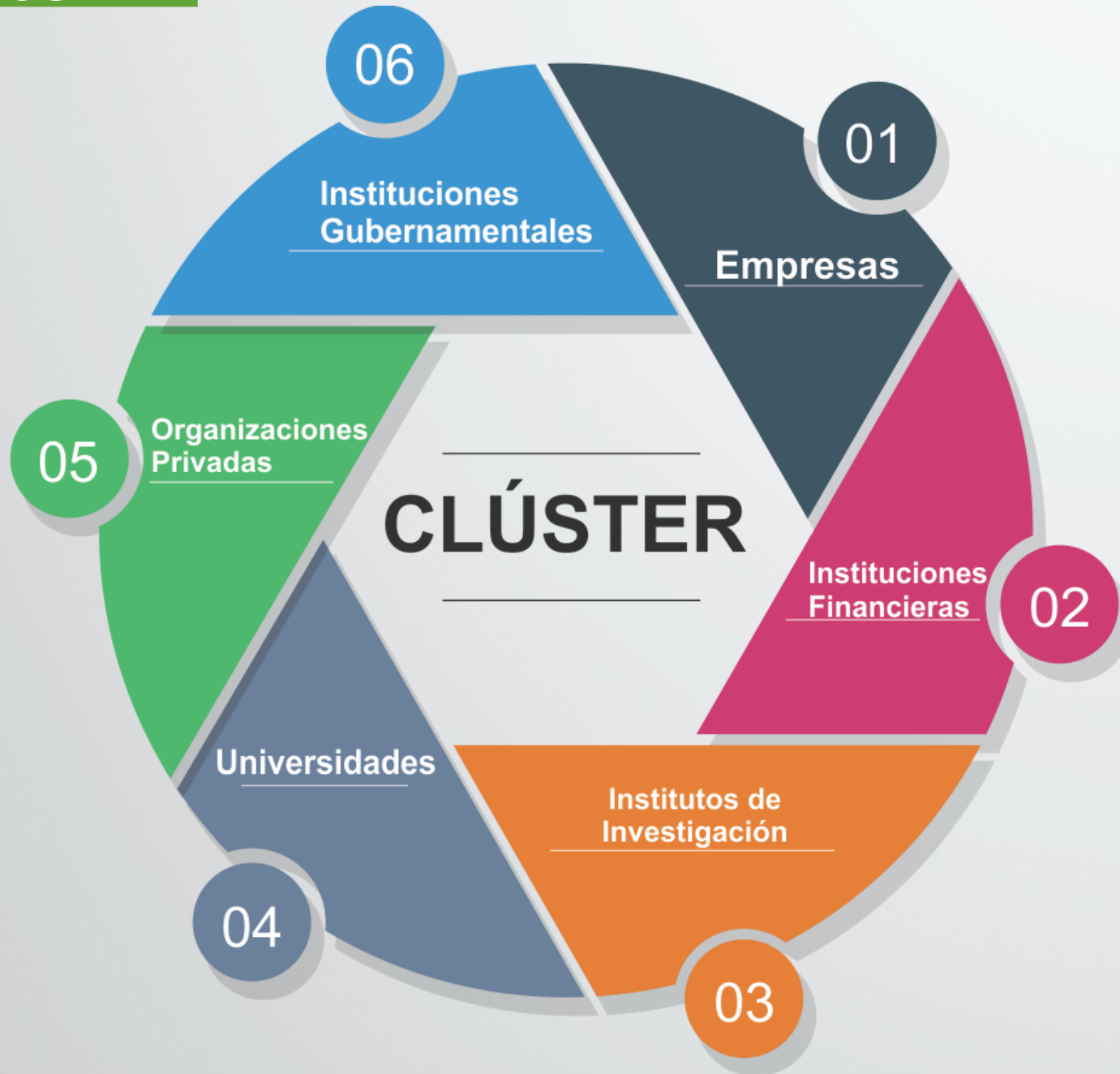
Encuesta Nacional sobre Productividad y Competitividad de las Micro, Pequeñas y Medianas Empresas (ENAPROCE) 2015

- **3 de cada 4** empresas tienen **estructuras administrativas familiares**.
- Principales **medios de pago** son:
 - **Efectivo** (87 por ciento)
 - **Transferencias electrónicas** (78 por ciento)
 - **Tarjetas de crédito débito o cheques** (59 por ciento)
- **1 de cada 3** del personal ocupado en **niveles operativos** son **mujeres**.
- **Más del 50 por ciento** de sus personal ocupado cuenta **con educación básica**.
- **Carencias** del personal son:
 - Disciplina, habilidades analíticas, iniciativa y la capacidad para resolver problemas, entre otros.
- **1 de cada 2** negocios **no invierte en capacitación** de su personal
- Razones para **no capacitar**
 - Conocimiento adecuado y suficiente
 - **Costo elevado**
 - Interrupción de la producción

Encuesta Nacional sobre Productividad y Competitividad de las Micro, Pequeñas y Medianas Empresas (ENAPROCE) 2015

- Aproximadamente **1 de cada 8 Pymes es proveedora de Gobierno.**
- **1 de cada 20 Pymes es proveedora de empresas exportadoras.**
- **El 86 por ciento no conoce** los programas de apoyo federales.
- **1 de cada 2 tienen deudas**, principalmente con proveedores y con Bancos.
- **1 de cada 3 Pymes no pudieron invertir** en activo fijo, equipo o capital humano por falta de dinero.
- Menos del **6 por ciento del total realizó** gestiones de **propiedad intelectual** (marca o patentes).
- **1 de cada 3** cuenta con al menos una **certificación**, principalmente las **sanitarias, de seguridad y ambiental.**
- Los principales **problemas para crecer** son:
 - **Mercado** (informalidad, crédito, demanda de sus productos y capital humano).
 - **Impuestos altos y complejos.**
 - **Gobierno (tramitología e inseguridad pública).**

Clústeres para la Competitividad



Clústeres en Guanajuato



Agroindustrial

- Lácteos
- Conservas
- Congelados
- Cárnicos



Turismo

- Servicios de hospedaje
- Servicios de apoyo al turismo



Cuero-calzado
proveduría
textil-moda

- Cuero-Calzado
- Textil y Confección



Productos
químicos

- Artículos del Cuidado Personal
- Farmacéutico



Artisanal

- Alfarería y sus productos



Automotriz

- Automotriz y Autopartes



Transporte

- Transporte de carga
- Transporte de pasajeros



Equipo
Médico

- Hospital de Especialidades
- Servicios de Rehabilitación



Servicios de
investigación

Transversal a los sectores

Empresas

7 mil 700

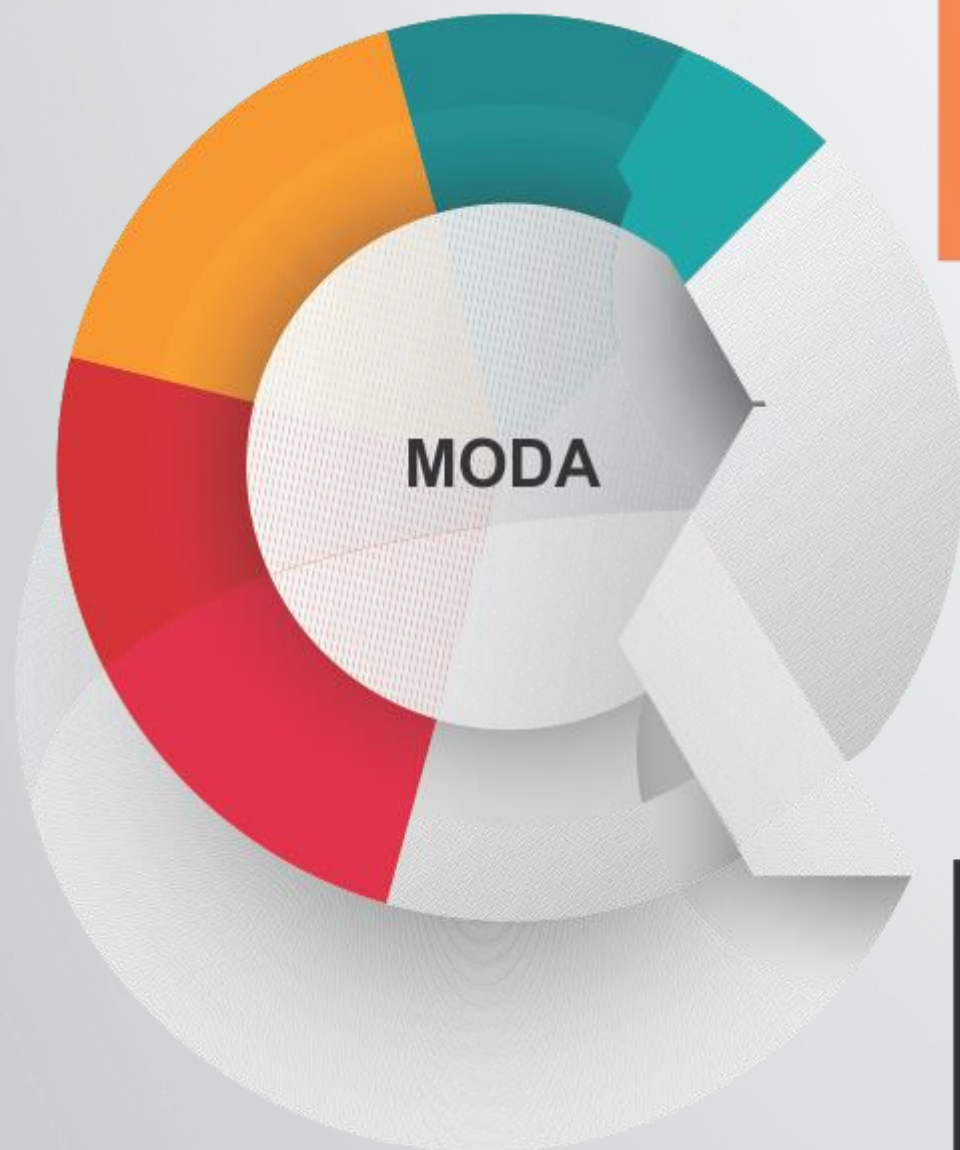
Empleos

132 mil

14.6%

% PIB Estatal

ALIMENTOS



Empresas

7 mil 500

Empleos

122 mil

10.5%

% PIB Estatal



Empresas

1 mil 200

Empleos

43 mil 500

6 %

% PIB Estatal

Puntos Estratégicos

1. Oportunidades de Negocio entre el Clúster
2. Oportunidades de Inversión para complementar el clúster
3. Estrategias de Comercialización
4. Desarrollo de Proveeduría
5. Perfiles requeridos por la industria (actual y a futuro)
 - Capacitaciones
 - Oferta Educativa
 - Certificaciones
6. Planes de Financiamiento en Apoyo a la industria y proveeduría
7. Infraestructura y conectividad del clúster
8. Desarrollo, transferencia e innovación de tecnología
9. Movilidad de personas
10. Tramitología
11. Otros



Lic. Guillermo Romero Pacheco

Secretario de Desarrollo Económico
Sustentable

gromerop@guanajuato.gob.mx

PLAN ESTATAL DE DESARROLLO

PLAN GUANAJUATO 2040

Construyendo el futuro de Guanajuato



<http://plangto2040.iplaneg.net>