



Atracción de Inversiones e Infraestructura Industrial



Características de la Economía Mundial

Entorno Internacional

- Modernizar el TLC
- Conflicto Norcoreano y EUA
- Terrorismo

Entorno Nacional

- Reforma energética
- Crisis de PEMEX
- Modernización del TLC y las elecciones del 2018
- Fenómenos y Desastres Naturales
- Corrupción
- Seguridad

Modernización del TLCA

Estados Unidos – México - Canadá

Acaban de iniciar las negociaciones del TLC y el objetivo es que sea aprobado por los congresos en el año 2018.

Puntos clave de Renegociación

- Las reglas de origen industria automotriz (líderes de la industria están luchando contra las propuestas para elevar el límite del 62.5 por ciento para los automóviles y establecer un contenido mínimo en particular de EUA)
- Salarios (implican para los fabricantes el 2% de sus costos de producción en México)
- Resolución de Disputas (EUA propone eliminar las medidas de impugnación contra el antidumping)
- El Sector agroalimentario

Crecimiento Económico de Guanajuato

Guanajuato: Innovación y vanguardia de México

Hemos trabajado
por más de
20 años en el
Guanajuato que tenemos



Apuesta por fortalecimiento
de los sectores económicos
tradicionales y comienza la
atracción de inversiones
decidida

Finales
90's



Se impulsa la
Educación



Se impulsa la
Salud
2006-2012



Se impulsa la
Conectividad

Es tiempo de materializar las
oportunidades para el desarrollo

Estamos en la etapa de Consolidación
de Nuestra Política Socioeconómica.

GUANAJUATO
Siglo XXI

Planeación a mediano
y largo plazo

Se impulsa la
Conectividad



Impulso a Sectores
tradicionales e inicia
la diversificación económica



Se consolida Guanajuato como
líder regional en Atracción
de inversiones, sectores como
el Automotriz dan un gran
despegue



2012-2018



Estado de Guanajuato

46 Municipios



Crecimiento Económico

Lugar Nacional

1°

Quintana Roo

2°

Aguascalientes

3°

Sonora

4°

Guanajuato

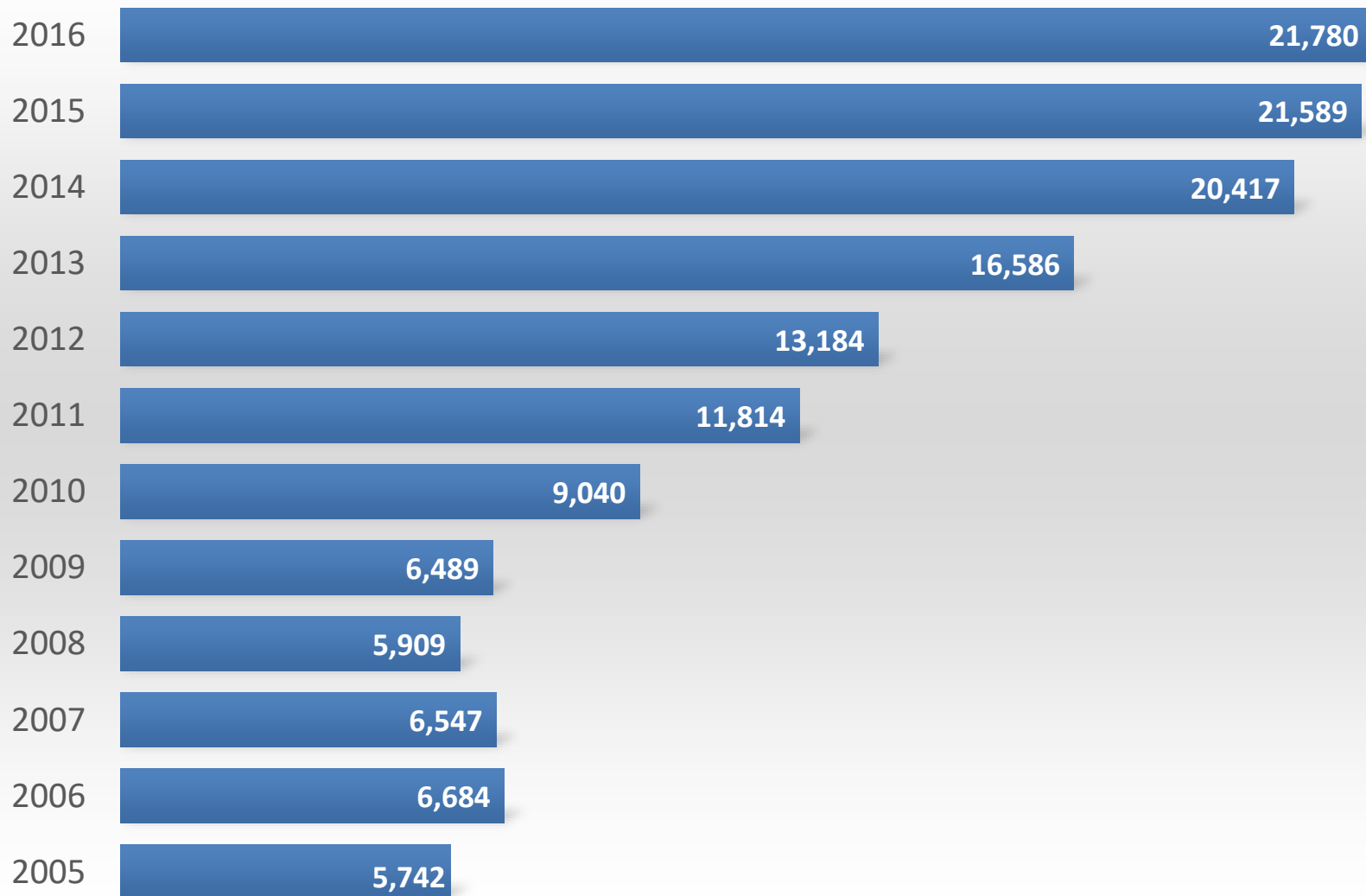
5°

Colima

5%

Crecimiento
2016

Exportaciones del Estado de Guanajuato (Millones de dólares)



Trabajadores IMSS

Administración Sep 2012 – Ago 2017

4^o

Lugar Nacional
en Generación de
Empleos

243 Mil
Empleos

en la Administración

2 década **4**

Empleos son
de la Industria
Manufacturera

1 década **4**

Empleos son
de la Industria
Automotriz

4 Mil

Nuevos Empleos
por Mes en GTO

54,959

Trabajadores Asegurados
en el IMSS

Anual, Agosto 2017

Variación de los Trabajadores Asegurados en el IMSS
Estado de Guanajuato

Actividad Económica	Variación absoluta Ago 16 - Ago 17
Total	54,959
Transformación	26,326
Comercio	8,183
Construcción	5,600
Sector Primario	5,201
Transportes y Comunicaciones	4,632
Servicios para Empresas, Personas y el Hogar	2,672
Servicios Sociales y Comunes	1,928
Industrias Extractivas	237
Industria Eléctrica y de Agua	180

GTO 5° lugar
nacional en generación
de empleos

Industria de la Transformación
Variación de los Trabajadores Asegurados en el IMSS

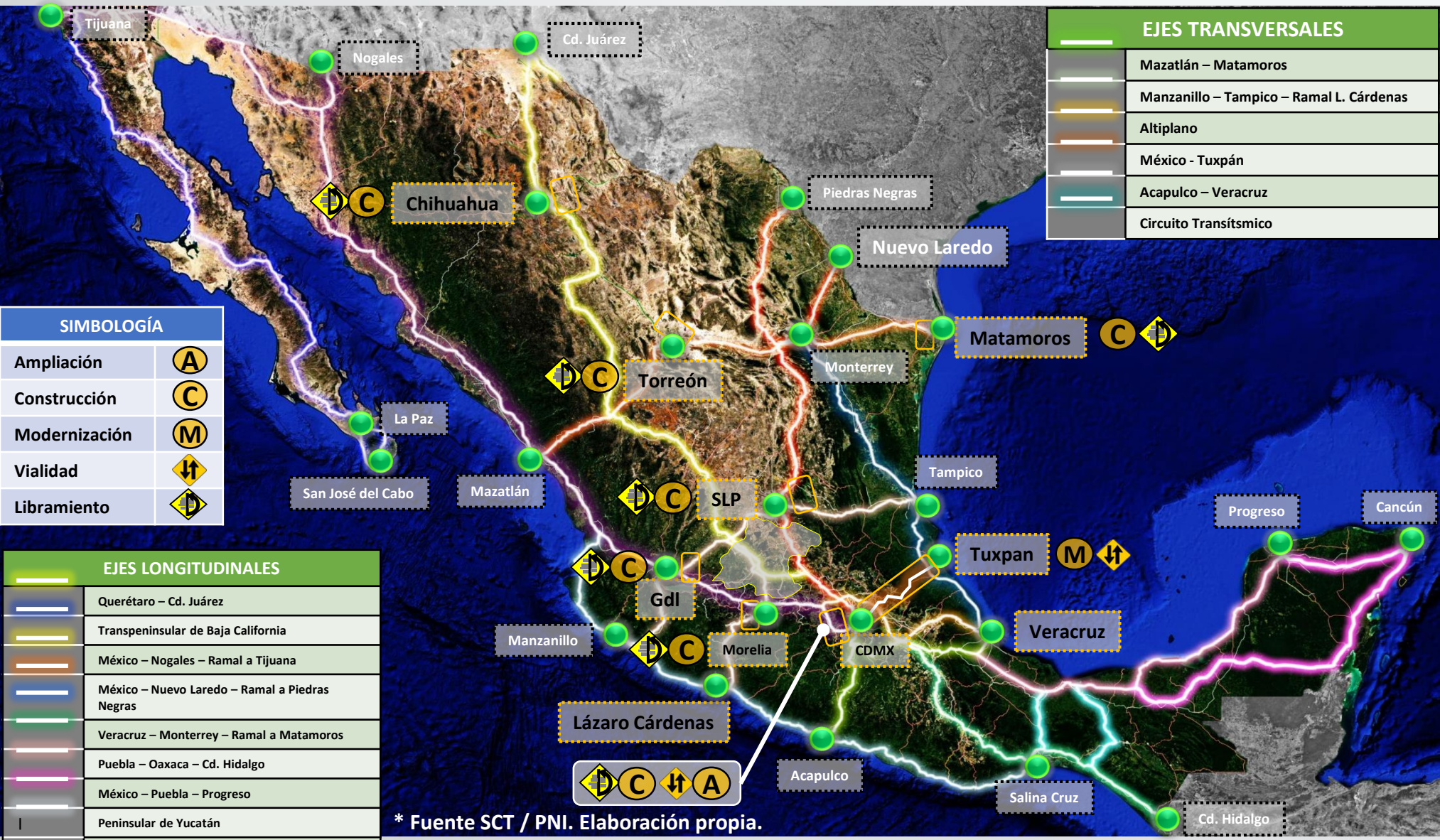
Actividad Económica	Variación absoluta Ago 16 - Ago 17
Total de la Industria	26,326
Automotriz y Autopartes	13,193
Hule y Plástico	4,029
Confección	2,305
Metálica Básica	1,905
Electrodomésticos	1,818
Productos Metálicos	1,556
Otras Manufacturas	1,179
Ensamble de Maquinaria y Equipo	914
Textil	729
Papel	637
Químico	628
Minerales no Metálicos	291
Productos de Madera y Corcho	176
Bebidas	166
Muebles de madera	34
Refinación de Petróleo	14

Municipios Líderes en Generación de Empleo

- 1 León
- 2 Silao
- 3 Irapuato
- 4 Celaya
- 5 Apaseo el Grande

Infraestructura Industrial en Guanajuato

Guanajuato con respecto los principales ejes viales del País



GUANAJUATO: Infraestructura vial

A LAREDO

A CIUDAD JUÁREZ

A GUADALAJARA
A MANZANILLO

A LÁZARO CÁRDENAS

A MÉXICO
A VERACRUZ

Autopista Palmillas-Apaseo

Simbología



Carretera Federal



Carretera Estatal



Carretera con mayor flujo de tránsito



Principales flujos de interconexión transversal



Proyecto de Eje troncal



Proyecto de Libramiento



Trabajos de mantenimiento



Modernizaciones



Distribuidores y/o pasos vehiculares



Libramientos



Modernización AIB (GAP)

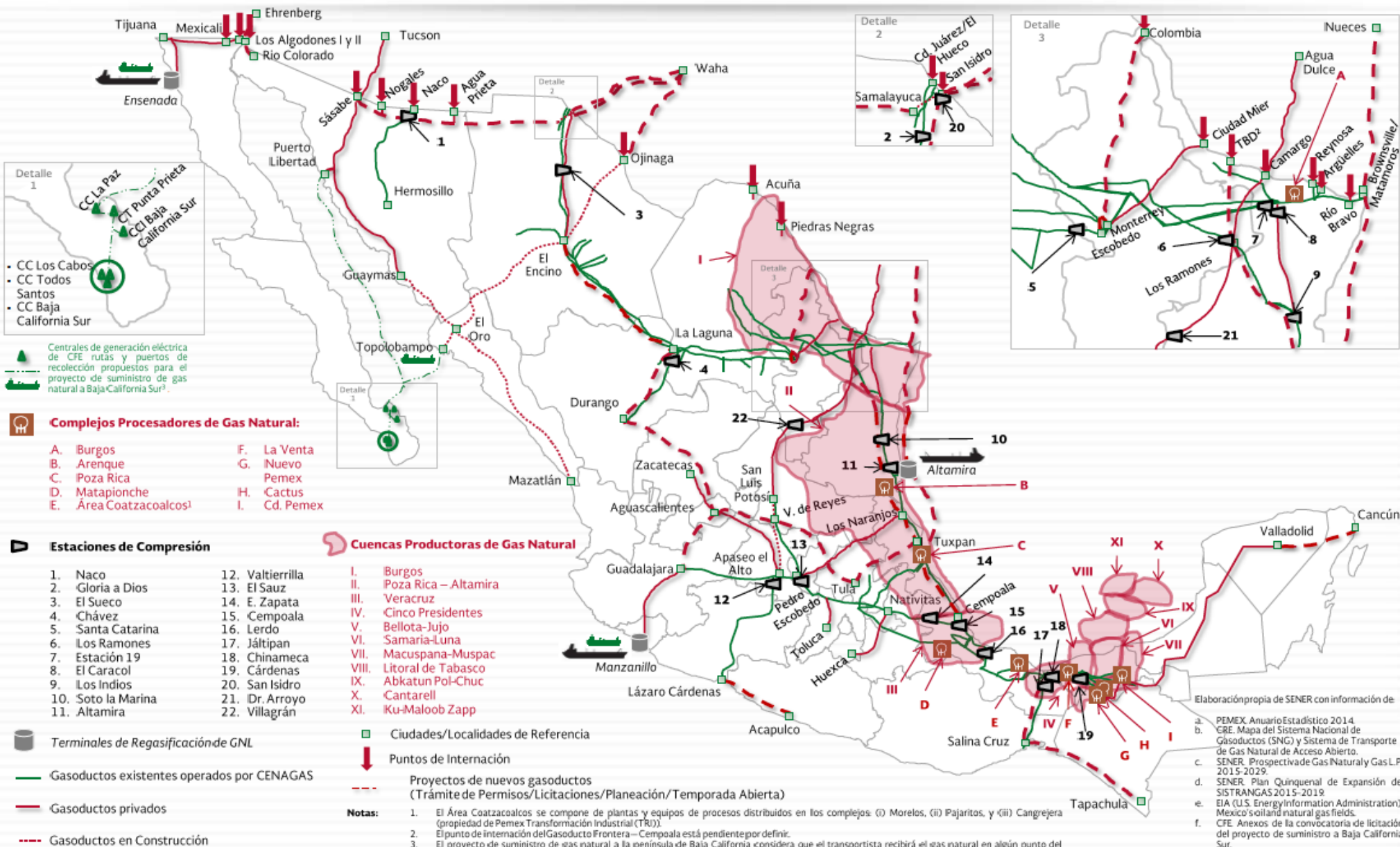
* Fuente: SCT – SOP Guanajuato. Elaboración propia.

Sistema ferroviario Nacional

Red de infraestructura concesionada

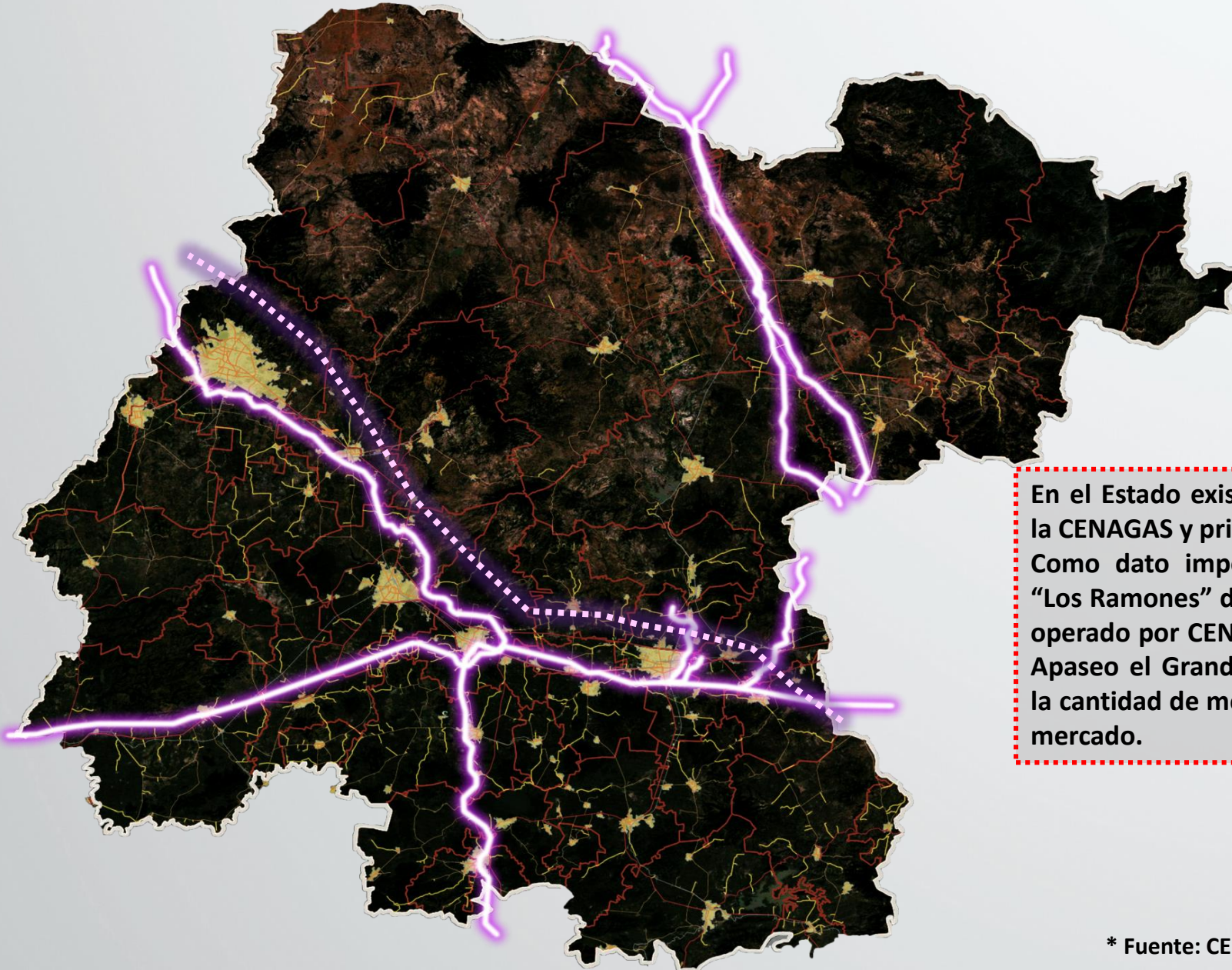


Infraestructura Nacional de Gas Natural (2016)



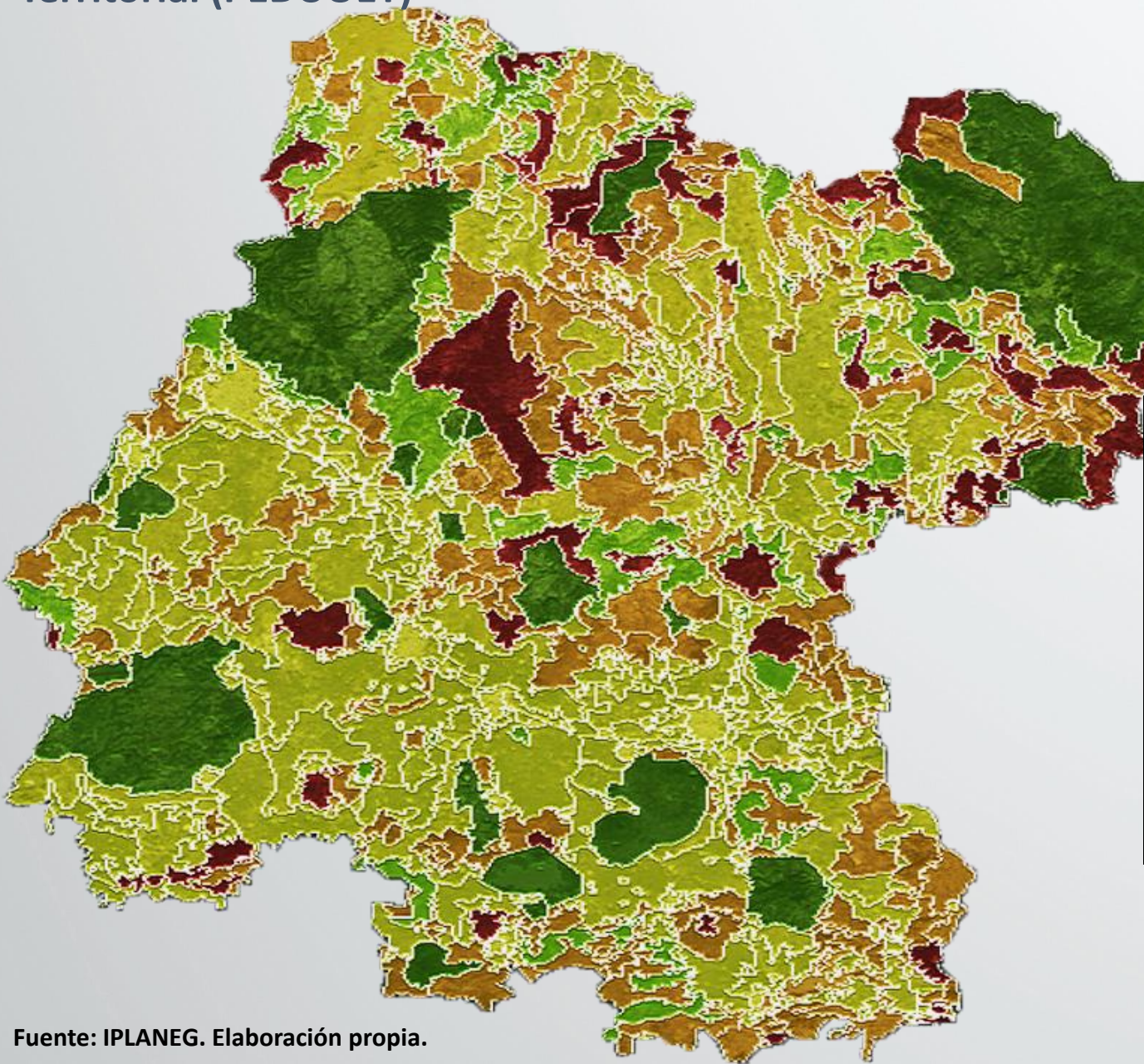
Ductos de Gas: CENAGAS - Privados

Estado de Guanajuato



En el Estado existen ductos operados por la CENAGAS y privados. Como dato importante, el nuevo ducto “Los Ramones” de 42” se conecta al ducto operado por CENAGAS en el Municipio de Apaseo el Grande con lo cual aumentara la cantidad de molécula disponible para el mercado.

Programa Estatal de Desarrollo Urbano y Ordenamiento Ecológico Territorial (PEDUOET)



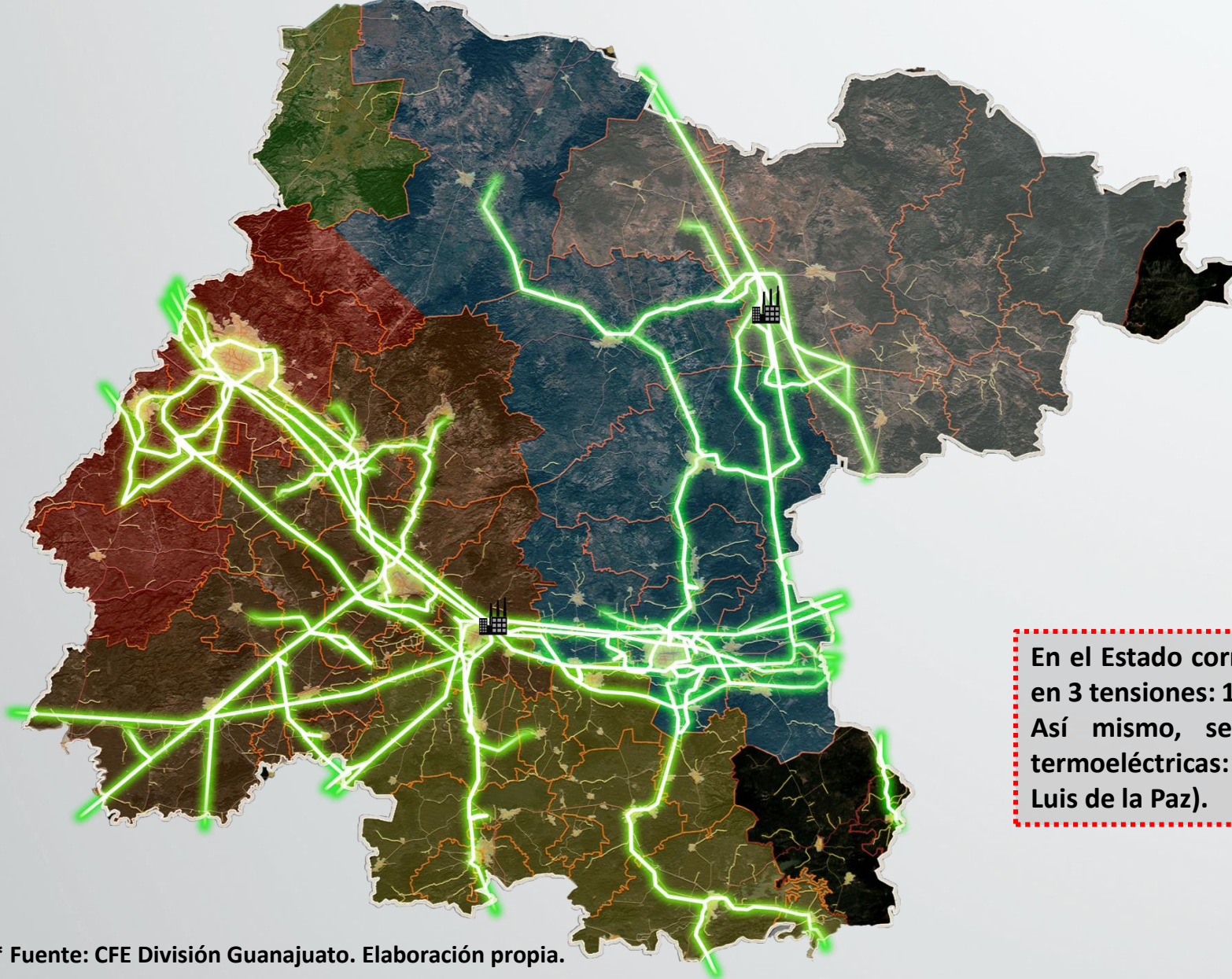
El Estado se conforma por 760 UGAT (Unidad de Gestión Ambiental Territorial) que determinan la Política ecológica, Actividades dominantes, Criterios ambientales y Política urbana; permitiendo un desarrollo ordenado, regulado y sustentable.

Políticas Ecológicas		
	Área Natural Protegida	INVIABLE / CONDICIONADO*
	Conservación	
	Restauración Ecológica	
	Protección	
	Aprovechamiento Sustentable	VIABLE / CONDICIONADO *

* Todos los proyectos estarán sujetos a condicionantes y aplicación de lineamientos que determine el Instituto de Ecología del Estado de Guanajuato.

Líneas de alta tensión CFE

Estado de Guanajuato



Zonificación CFE

León	
Irapuato	
Celaya	
Salvatierra	
Querétaro	
Aguascalientes	

En el Estado corren Líneas de transmisión en 3 tensiones: 115 – 230 – 440 kv. Así mismo, se encuentran 2 plantas termoeléctricas: Salamanca y Azteca (San Luis de la Paz).



22

Nuevos Desarrollos Industriales
2 mil 400 hectáreas disponibles (2013-Jun 2017)

Nuevos Parques Industriales



Parques Industriales		
Antes de 2012 (8)		●
Periodo 2012-2018 (13)	Programa de Gobierno (8)	●
	Sendai	1
	Marabís Abasolo	2
	San Miguel de Allende	3
	Colinas del Rincón	4
	León-Bajío	5
	Celaya Sur	6
	San Felipe	7
	San Luis de la Paz	8
	Iniciativa Privada (5)	●
	Bajío Industrial Park	9
	Celaya Norte	10
	Central Gto.	11
	Colinas de León	12
	Colinas de Apaseo	13

TOTAL : 2 MIL 400 Hectáreas

Inversiones en Guanajuato

Diagnóstico

Guanajuato: Innovación y vanguardia de México

Clústeres en Guanajuato



Agroindustrial

- Lácteos
- Conservas
- Congelados
- Cárnicos



Turismo

- Servicios de hospedaje
- Servicios de apoyo al turismo



Cuero-calzado
proceduria
textil-moda

- Cuero-Calzado
- Textil y Confección



Productos
químicos

- Artículos del Cuidado Personal
- Farmacéutico



Artisanal

- Alfarería y sus productos



Automotriz

- Automotriz y Autopartes



Transporte

- Transporte de carga
- Transporte de pasajeros



Equipo
Médico

- Hospital de Especialidades
- Servicios de Rehabilitación



Servicios de
investigación

Transversal a los sectores

Guanajuato es líder regional en atracción de inversiones Nacionales y Extranjeras

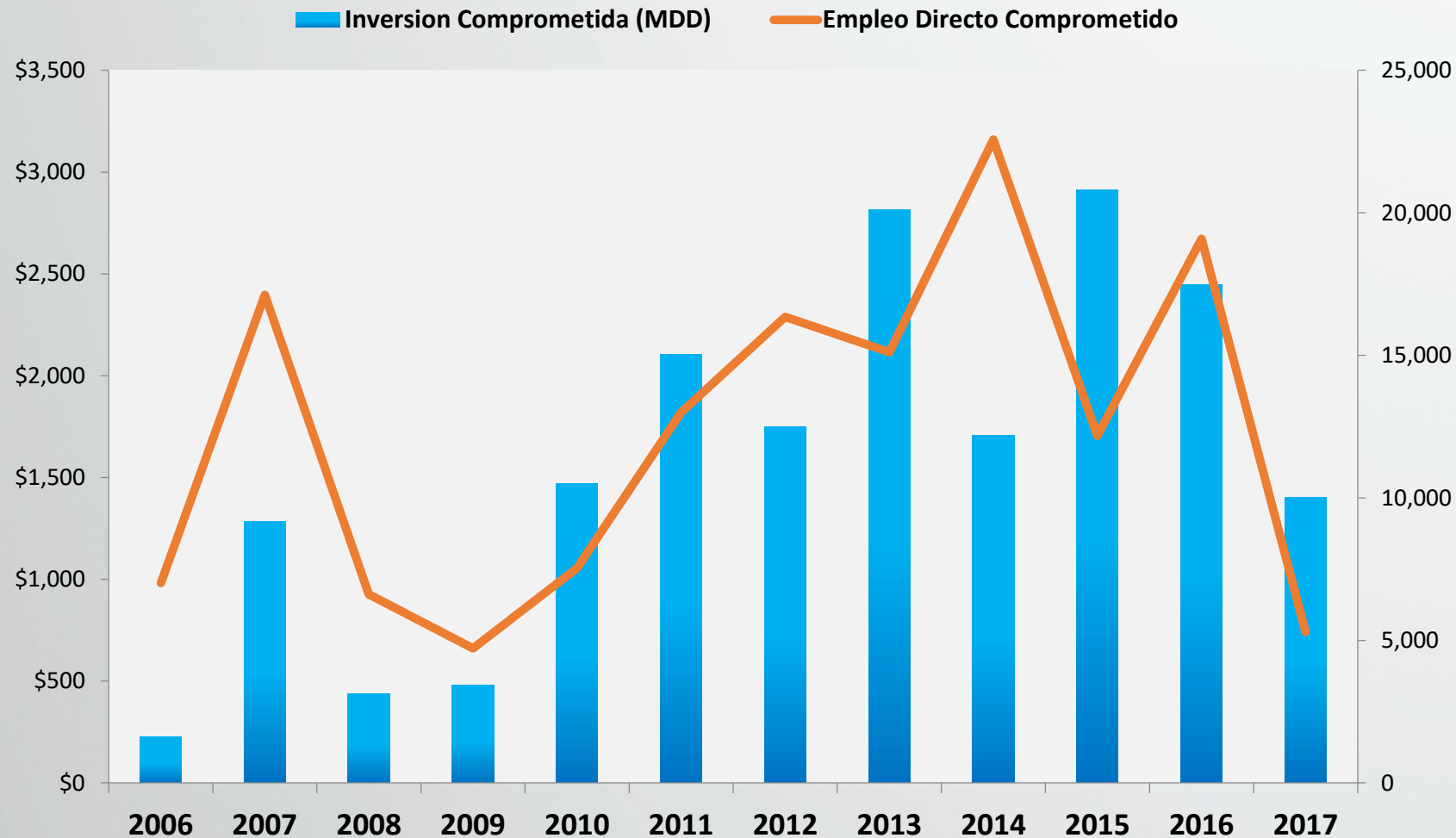


Total: \$11,700 MDD

Acumulado Sep 2012– Ago 2017

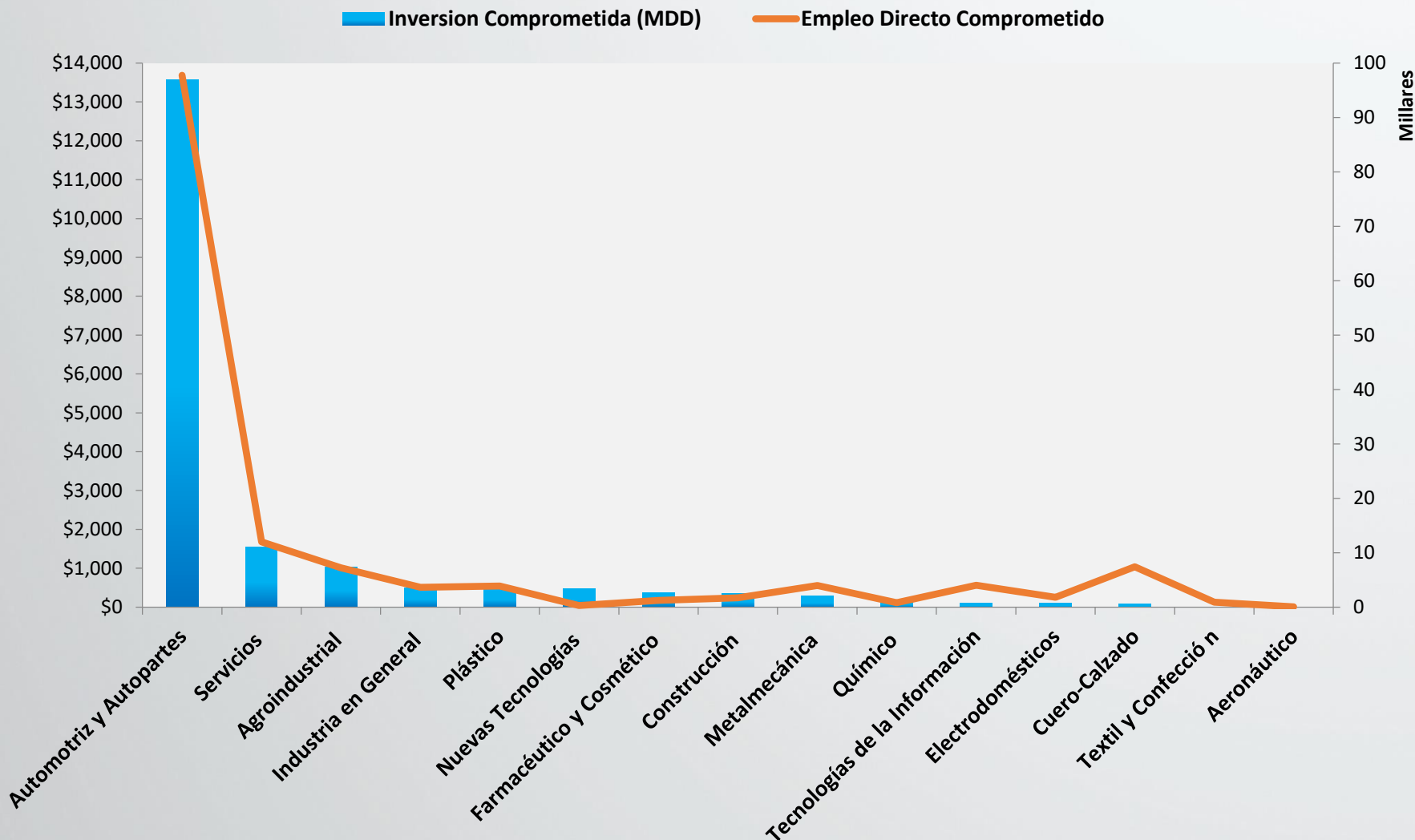
245 inversiones
más de
79 mil 500 empleos

Evolución de las Inversiones en el Estado de Guanajuato



De junio 2006 a agosto del 2017, se atrajeron **19 mil 042 millones de dólares**, que significan más de **146 mil empleos** en 451 proyectos de inversión.

Evolución de las Inversiones por Sector en el Estado de Guanajuato



Las inversiones del 2006 a la fecha suman **más de 19 mil millones de dólares**, los principales sectores son **Automotriz-Autopartes, Agroalimentario, Servicios, Plástico, Farmacéutico, Cosmético y Metalmecánica**, entre otros.

Inversiones por País en el estado de Guanajuato

Las inversiones del 2006 a la
fecha suman **más de 19
mil millones de dólares**
proveniente de **23 Países.**



Japón
5 mil 820 mdd
37 mil 931 empleos
103 proyectos



EUA
3 mil 938 mdd
18 mil 931 empleos
50 proyectos



México
2 mil 846 mdd
38 mil 740 empleos
157 proyectos



Alemania
2 mil 170 mdd
21 mil 825 empleos
43 proyectos



Italia
1 mil 226 mdd
4 mil 142 empleos
12 proyectos



Francia
930 mdd
5 mil 280 empleos
10 proyectos



Reino Unido/Inglaterra
532 mdd
1 mil 133 empleos
6 proyectos



Canadá
384 mdd
1 mil 755 empleos
9 proyectos



Suiza
239 mdd
843 empleos
6 proyectos



España
215 mdd
2 mil 779 empleos
22 proyectos



India
160 mdd
4 mil 680 empleos
4 proyectos



Corea
153 mdd
3 mil 325 empleos
6 proyectos



Brasil
121 mdd
565 empleos
5 proyectos



Austria
60 mdd
1 mil 250 empleos
2 proyectos



Taiwan
59 mdd
890 empleos
3 proyectos



Turquia
47 mdd
775 empleos
3 proyectos



China
40 mdd
400 empleos
1 proyectos



Túnez
35 mdd
250 empleos
1 proyectos



Holanda
24 mdd
420 empleos
3 proyectos



Eslovenia
15 mdd
110 empleos
1 proyectos



Suecia
14 mdd
115 empleos
2 proyectos



República Checa
12 mdd
400 empleos
1 proyectos



Portugal
4 mdd
77 empleos
1 proyectos

Inversiones por Municipio en el estado de Guanajuato

Período	Monto (millones de dólares)	Empleos	Inversiones
Silao	5,273	25,156	101
Irapuato	3,838	22,492	75
Celaya	2,316	19,520	51
Apaseo El Grande	1,854	10,301	33
León	1,312	18,157	55
Salamanca	1,058	7,389	12
San José Iturbide	973	6,395	20
San Miguel Allende	590	4,741	15
San Luis de la Paz	552	607	6
Villagrán	369	645	6
Abasolo	192	2,988	9
San Francisco del Rincón	175	8,800	3
Valle de Santiago	121	3,295	9
Guanajuato	72	370	3
San Felipe	66	2,154	8
Comonfort	54	969	3
Juventino Rosas	51	1,630	5
Acámbaro	33	2,420	4
Cortazar	32	279	2
Romita	25	941	3

Período	Monto (millones de dólares)	Empleos	Inversiones
Pénjamo	19	750	4
Apaseo el Alto	13	307	2
Cortazar	11	320	2
San Diego de la Unión	8	1,400	2
Pueblo Nuevo	8	200	1
Coronéo	6	230	1
Salvatierra	4	630	2
Dolores Hidalgo	3	810	2
Uriangato	3	300	1
Ocampo	3	590	2
Santiago Maravatío	2	220	1
Tarimoro	2	210	1
Purísima del Rincón	1	53	1
Victoria	1	150	1
Cd. Manuel Doblado	1	325	1
Cuerámara	1	370	1
Doctor Mora	0	240	1
Huanímara	0	45	1
Jerécuara	0	217	1
Total general	19,042	146,616	451

Puntos Estratégicos

1. Oportunidades de Negocio
2. Oportunidades de Inversión para complementar los clústeres
3. Desarrollo de Proveeduría
4. Perfiles requeridos por la industria (actual y a futuro)
 - Capacitaciones
 - Oferta Educativa
 - Certificaciones
5. Infraestructura industrial, conectividad y energética.
6. Desarrollo, transferencia e innovación de tecnología
7. Movilidad de personas



Lic. Guillermo Romero Pacheco

Secretario de Desarrollo Económico
Sustentable

gromerop@guanajuato.gob.mx

PLAN ESTATAL DE DESARROLLO

PLAN GUANAJUATO 2040

Construyendo el futuro de Guanajuato



<http://plangto2040.iplaneg.net>