



Mesa de análisis: Derecho de las mujeres a una vida libre de violencia

Miércoles 4 de octubre de 2017

Guanajuato Puerto Interior, Silao de la Victoria, Gto.



Agenda

1. Bienvenida

Lourdes Cásares Espinosa

*Consejo Estatal para Prevenir, Atender, Sancionar y Erradicar la
Violencia contra las Mujeres*

2. Contexto de la actualización del Plan 2040

Juan Carlos Moreno Henestrosa; Iplaneg

3. Mensaje de contexto en el tema de Derecho de las mujeres a una vida libre de violencia

Anabel Pulido López

Directora General del Instituto para las Mujeres Guanajuatenses

4. Presentación de trayectorias y escenarios

Juan Carlos Moreno Henestrosa; Iplaneg

5. Desarrollo de la metodología

Juan Carlos Moreno Henestrosa; Iplaneg

1. Mensaje de bienvenida

Lourdes Cásares Espinosa

*Consejo Estatal para Prevenir, Atender, Sancionar y Erradicar la Violencia
contra las Mujeres*

Guanajuato: Innovación y vanguardia de México

2. Presentación de contexto de la actualización del Plan 2040

Juan Carlos Moreno Henestrosa, Iplaneg

Guanajuato: Innovación y vanguardia de México

Antecedentes



LEY DE PLANEACIÓN
DICIEMBRE 2000


1991-1995
Carlos Medina

1995-2000
Vicente fox

2000-2006
Juan Carlos
Romero

2006-2012
Juan Manuel
Oliva

2012-2018
Miguel Márquez



Guanajuato S. XXI

Énfasis en el crecimiento económico y proyectos de largo alcance.



PED 2030

Análisis, estrategias y retos sectoriales.

EL PLAN
2040



PED 2025

Análisis y estrategias sectoriales.



PED 2035

Tablero de control: Indicadores de desarrollo.

El Plan Estatal de Desarrollo es el instrumento rector del desarrollo integral del Estado y contiene los objetivos y estrategias sectoriales y regionales para el desarrollo de la entidad por un periodo de veinticinco años.

Artículos 48 y 25 del Reglamento y la Ley de Planeación para el Estado de Guanajuato.

Énfasis

1. Visión del desarrollo construida desde la sociedad
2. Objetivos y estrategias a largo plazo
3. Establece la base para la continuidad de las acciones en el tiempo

Contenido mínimo

1. Diagnóstico
2. Prospectiva y Escenarios
3. Visión
4. Objetivos, estrategias, líneas de acción, indicadores y metas

ELEMENTOS DISTINTIVOS A LOS PLANES ANTERIORES

1. Incorporación de la visión regional
2. Identificación de proyectos de gran visión
3. Definición de indicadores, metas y trayectorias de los indicadores
4. Participación de especialistas
5. Construcción de un tablero de control para darle seguimiento



LOS ACTORES

Sector social

Organizaciones de la Sociedad Civil, integrantes de consejos, grupos sociales, etc.

Sector productivo

Cámaras, colegios, asociaciones gremiales.

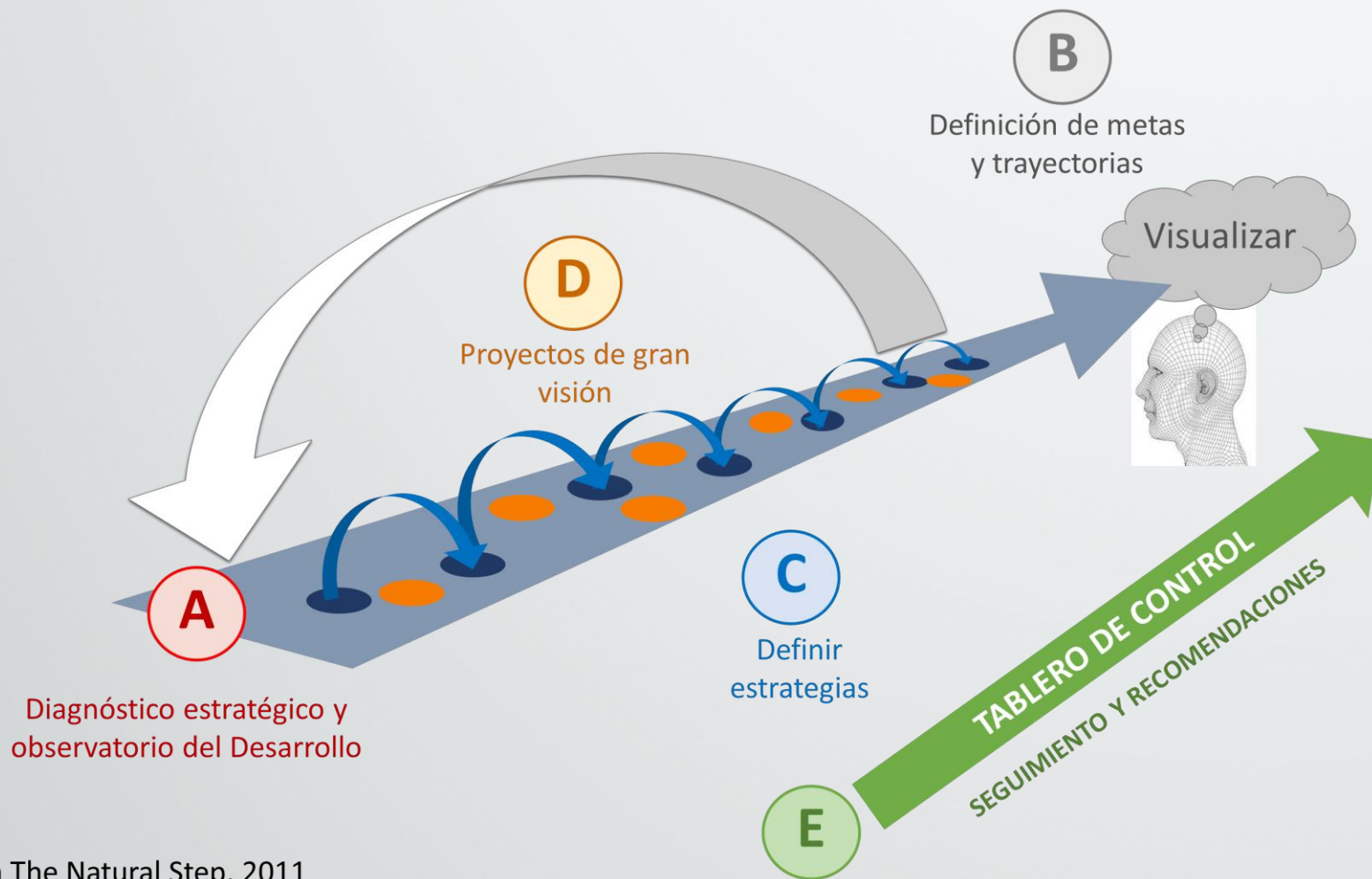
Sector académico

Universidades, Instituciones de investigación.

Sector gubernamental

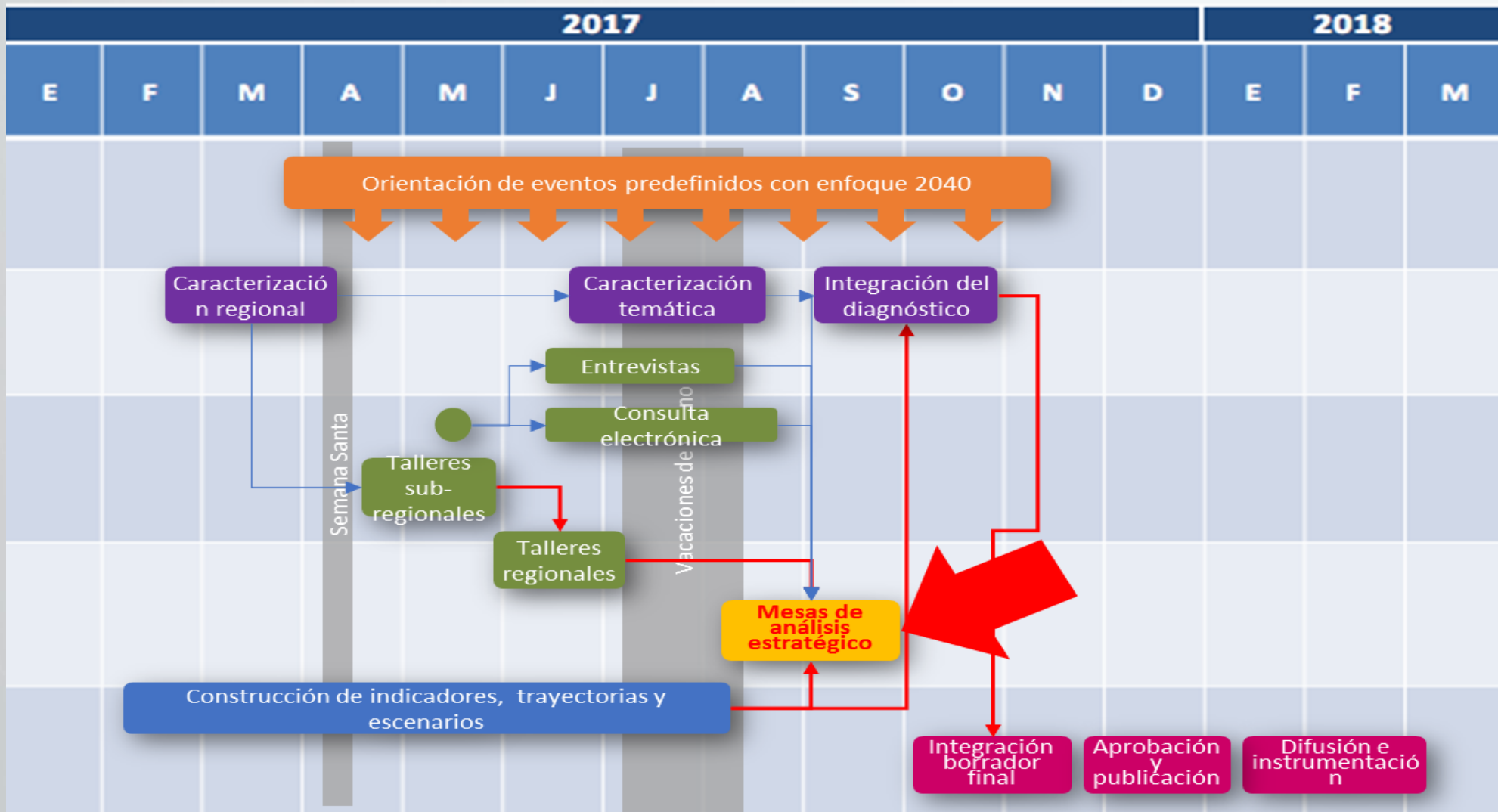
Gobiernos Federal, Estatal Municipal.
Poder Legislativo y Judicial

ENFOQUE METODOLÓGICO *BACKCASTING*



Fuente: Basado en The Natural Step, 2011

¿Qué sigue?



3. Mensaje de contexto en el tema de Derecho de las mujeres a una vida libre de violencia

Anabel Pulido López

Directora General del Instituto para las Mujeres Guanajuatenses

Guanajuato: Innovación y vanguardia de México



Mesa de análisis: Derecho de las mujeres a una vida libre de violencia.

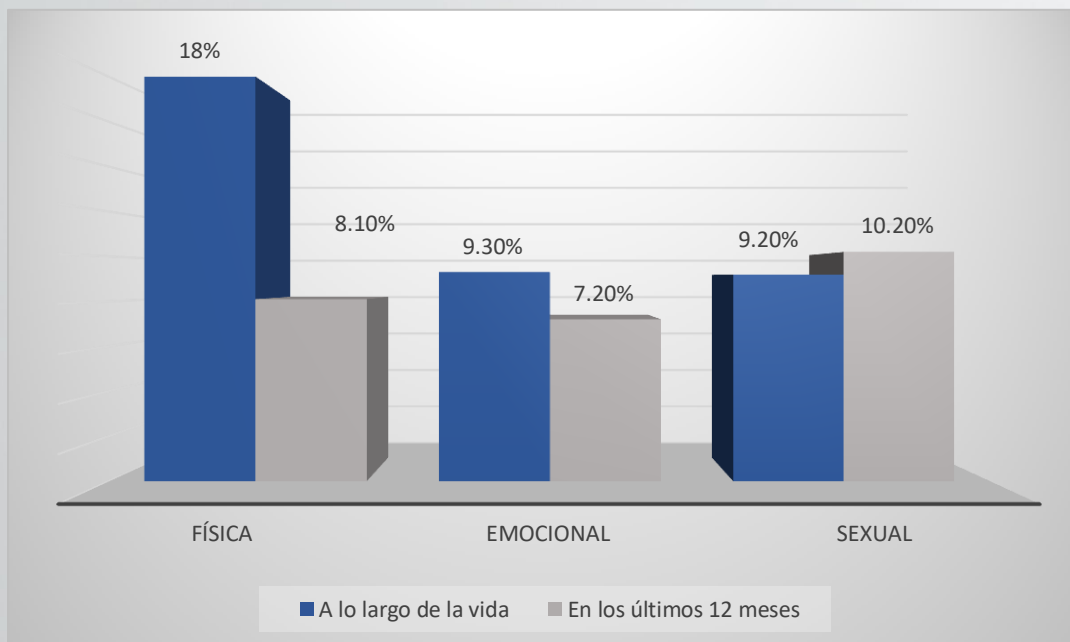
Miércoles 4 de octubre de 2017.



Encuesta Nacional sobre la Dinámica de las Relaciones en los Hogares 2016

(ENDIREH-2016).

Estado de Guanajuato. Mujeres de 15 años y más que experimentaron violencia en el ámbito escolar, a lo largo de la vida y durante los últimos 12 meses, según tipo.



Fuente: INEGI. Encuesta Nacional sobre la Dinámica de las Relaciones en los Hogares 2016 (ENDIREH). Tabulados Básicos.

El 25.2 por ciento de las mujeres de 15 años y más dijeron haber tenido algún incidente violento **a lo largo de su vida escolar.**

De ellas, el 18 por ciento fueron objeto de violencia física; el 9.3 de violencia emocional y el 9.2 de violencia sexual.

Mientras que el 18 por ciento de las mujeres de 15 años y más dijeron haber tenido algún incidente violento **en los últimos 12 meses.**

De ellas, el 8.1 por ciento fueron objeto de violencia física; el 7.2 de violencia emocional y el 10.2 de violencia sexual.

La suma de los porcentajes puede rebasar el 25.2 y el 18 por ciento, ya que las mujeres pudieron haber sido víctima de más de un tipo de violencia.

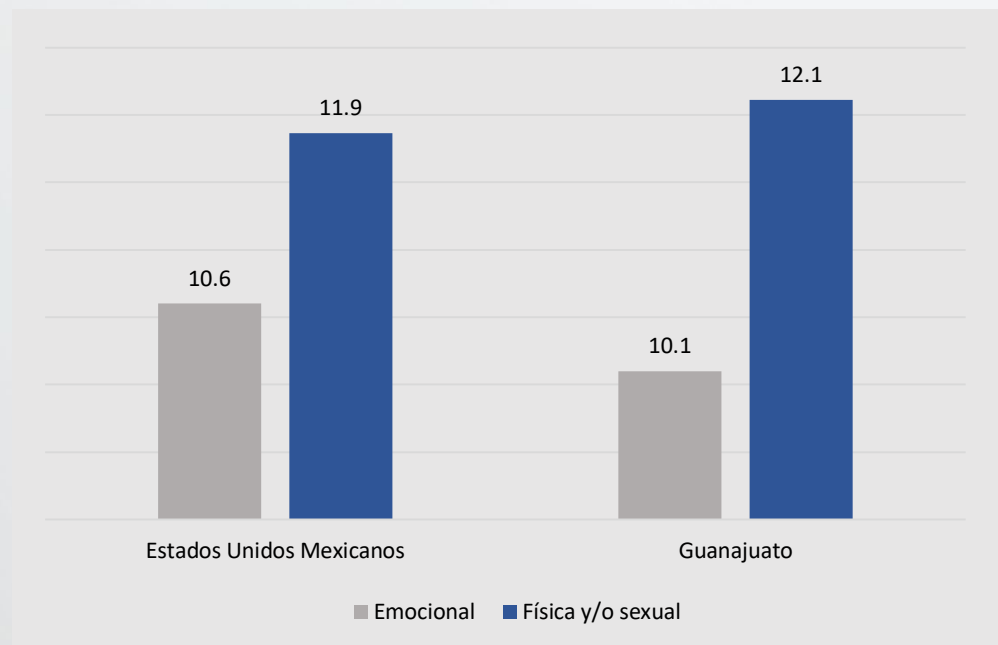
En el estado de Guanajuato el 16.1 por ciento de las mujeres de 15 años y más que han trabajado, han tenido algún incidente de violencia ***a lo largo de su vida laboral**.

De ellas, el 12.1 por ciento tuvieron algún incidente de violencia física o sexual a lo largo de su vida laboral, mientras que el 10.1 por ciento tuvieron algún incidente de violencia emocional.

En el estado de Guanajuato el 10 por ciento de las mujeres de 15 años y más que han trabajado, han tenido algún incidente de violencia laboral ****en los últimos 12 meses**.

el 7.5 por ciento corresponde a violencia de tipo física o sexual y el 6.5 por ciento de violencia emocional.

Nivel Nacional y Guanajuato . Distribución de mujeres de 15 años y más que han trabajado, según condición de violencia laboral a lo largo de su vida.



Fuente: INEGI. Encuesta Nacional sobre la Dinámica de las Relaciones en los Hogares 2016 (ENDIREH). Tabulados Básicos.

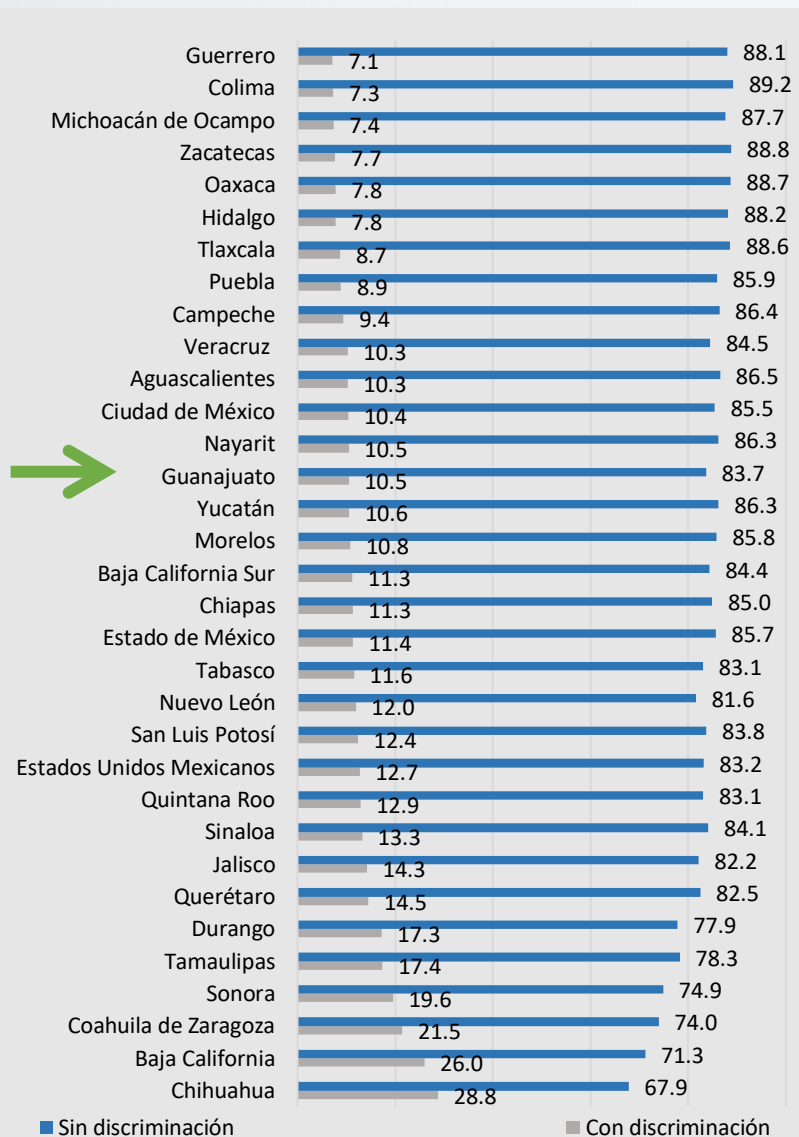
* Mujeres de 15 años y más que han trabajado a lo largo de su vida.

** Mujeres de 15 años y más que han trabajado en los últimos doce meses.

Discriminación por embarazo

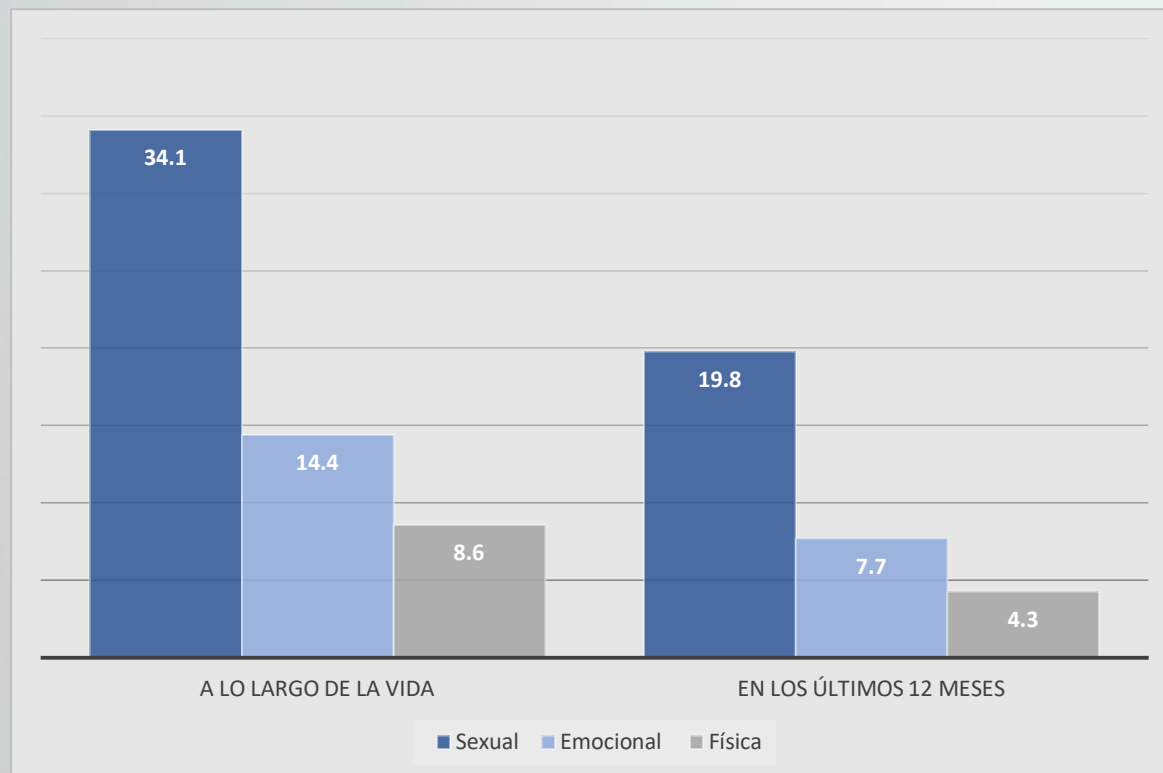
En el estado de Guanajuato el **10.5 por ciento** de las mujeres de 15 años y más que **han trabajado en los últimos 5 años**, han sido discriminadas por razones de embarazo, colocando a la Entidad entre los 14 estados con menor porcentaje de discriminación por embarazo.

Distribución de mujeres de 15 años y más que han trabajado, por entidad federativa según condición de discriminación por razones de embarazo en los últimos 5 años.



Fuente: INEGI. Encuesta Nacional sobre la Dinámica de las Relaciones en los Hogares 2016 (ENDIREH). Tabulados Básicos.

Porcentaje de mujeres de 15 años y más que han tenido algún incidente de violencia en el ámbito comunitario en los últimos 12 meses.



Fuente: INEGI. Encuesta Nacional sobre la Dinámica de las Relaciones en los Hogares 2016 (ENDIREH).
Tabulados Básicos.

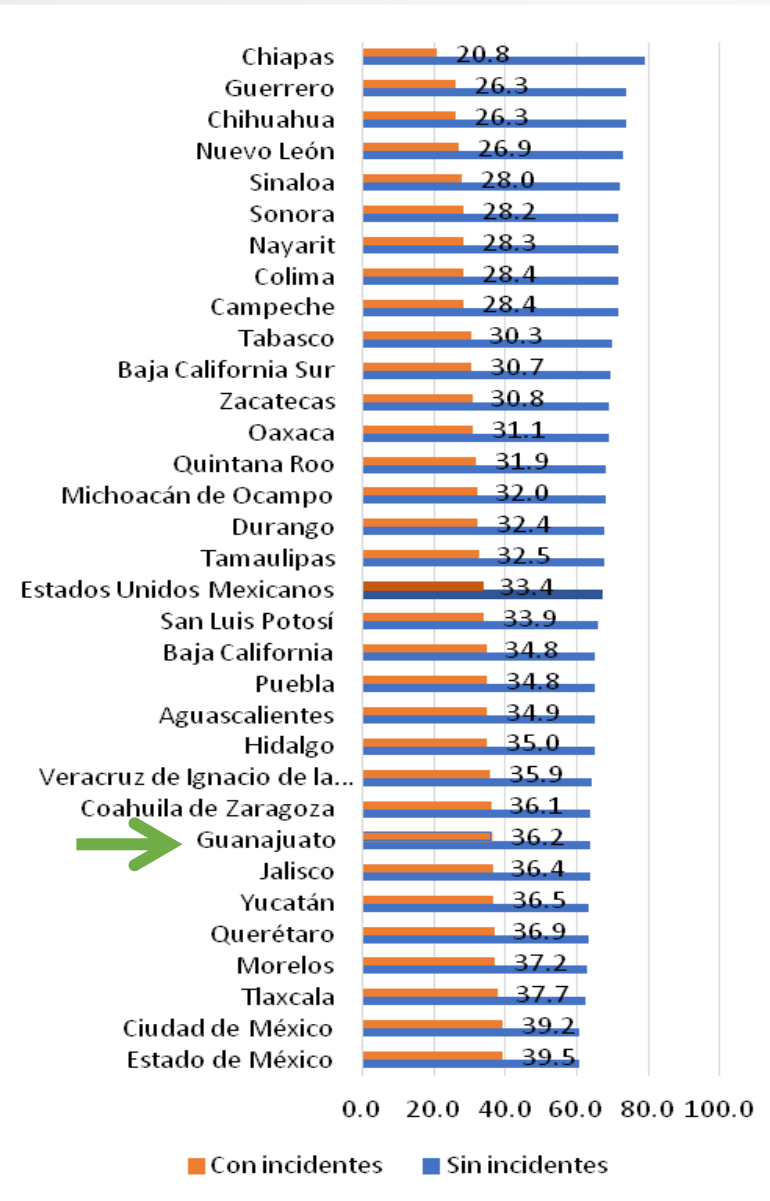
En el estado de Guanajuato el **37.8 por ciento** de las mujeres de 15 años y más han experimentado situaciones de violencia en el ámbito comunitario **a lo largo de su vida**.

De éstas, el 34.1 por ciento corresponde a violencia sexual; el 14.4 por ciento a violencia emocional y el 8.6 por ciento a violencia física.

Mientras que el **22.2 por ciento** refirieron haber experimentado situaciones de violencia **en los últimos 12 meses**, de las cuales el 19.8 por ciento experimentó violencia sexual, el 7.7 por ciento, violencia emocional y el 4.3 por ciento, violencia física.

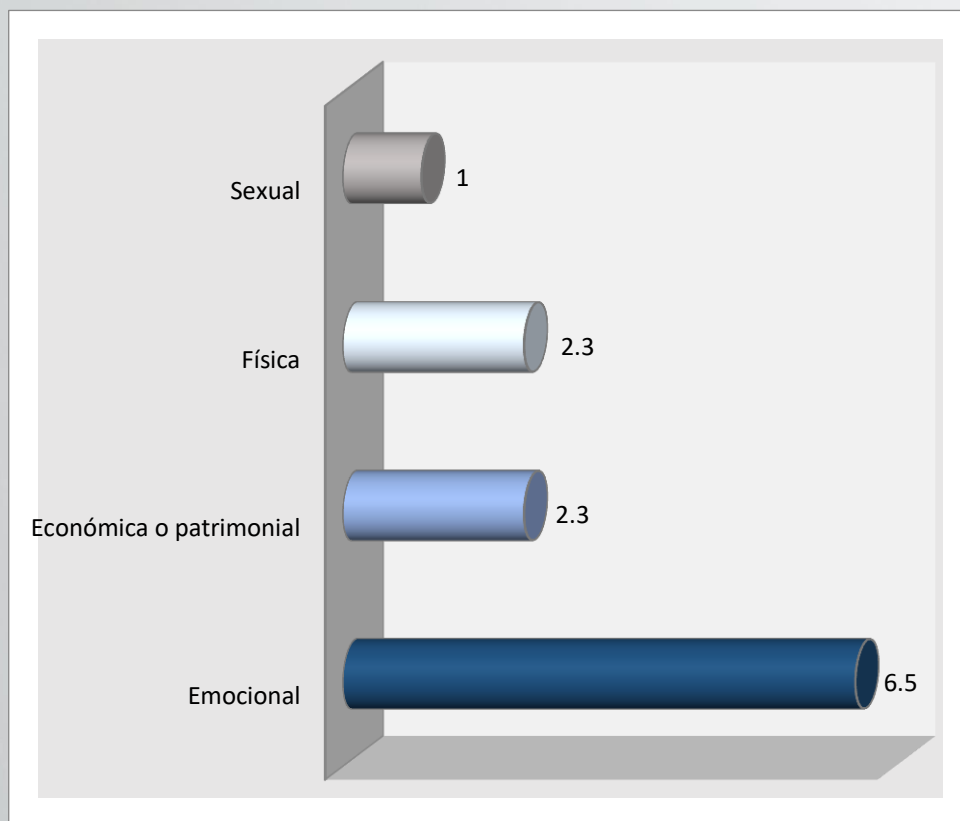
En el estado de Guanajuato el **36.2 por ciento** de las mujeres en edad reproductiva es decir de 15 a 49 años, han tenido incidentes de maltrato en su último parto.

La entidad ocupa el octavo lugar a nivel nacional entre los estados con mayor prevalencia de violencia obstétrica.



Fuente: INEGI. Encuesta Nacional sobre la Dinámica de las Relaciones en los Hogares 2016 (ENDIREH). Tabulados Básicos.

Mujeres de 15 años y más según condición y tipo de violencia, en el ámbito familiar, en los últimos 12 meses.



Fuente: INEGI. Encuesta Nacional sobre la Dinámica de las Relaciones en los Hogares 2016 (ENDIREH). Tabulados Básicos.

La violencia en el ámbito familiar se refiere a los actos violentos en contra de las mujeres donde **la persona agresora no es su pareja**; sin embargo es integrante de su familia.

En Guanajuato **8.8 por ciento** de las mujeres de 15 años y más dijeron haber experimentado alguna situación de violencia en el ámbito familiar en los últimos 12 meses.

En lo que corresponde al tipo de violencia, en el ámbito familiar, en los últimos 12 meses, el 6.5 por ciento de las mujeres experimentaron violencia emocional; el 2.3 violencia económica o patrimonial; el 2.7 violencia física y el 1 por ciento violencia sexual.

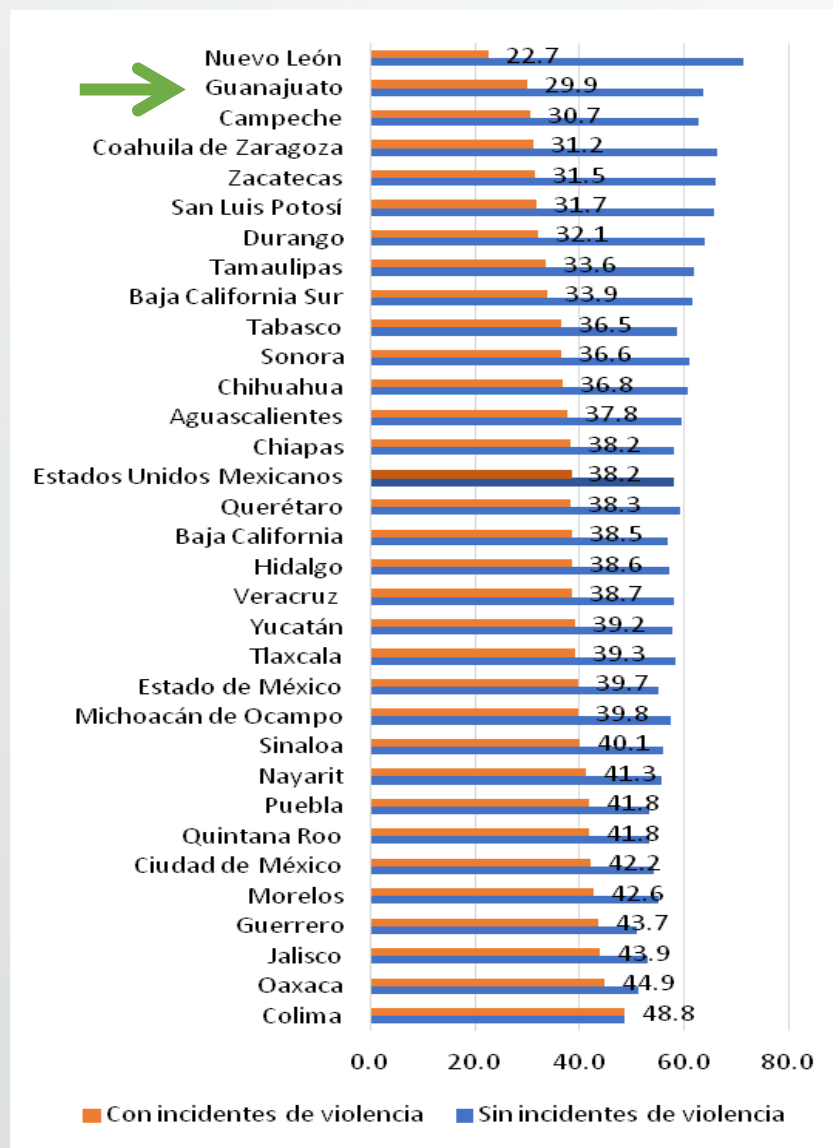
Prevalencia de la violencia en la familia de origen

En Guanajuato, 29.9 por ciento de las mujeres de 15 años y más tuvieron incidentes de violencia en su infancia.

El estado se coloca en la segunda posición a nivel nacional entre los estados con menor incidencia.

Se ubica 8.3 puntos porcentuales por debajo de la media nacional que es de 38.2 por ciento.

Mujeres de 15 años y más por entidad federativa según condición de violencia durante su infancia.

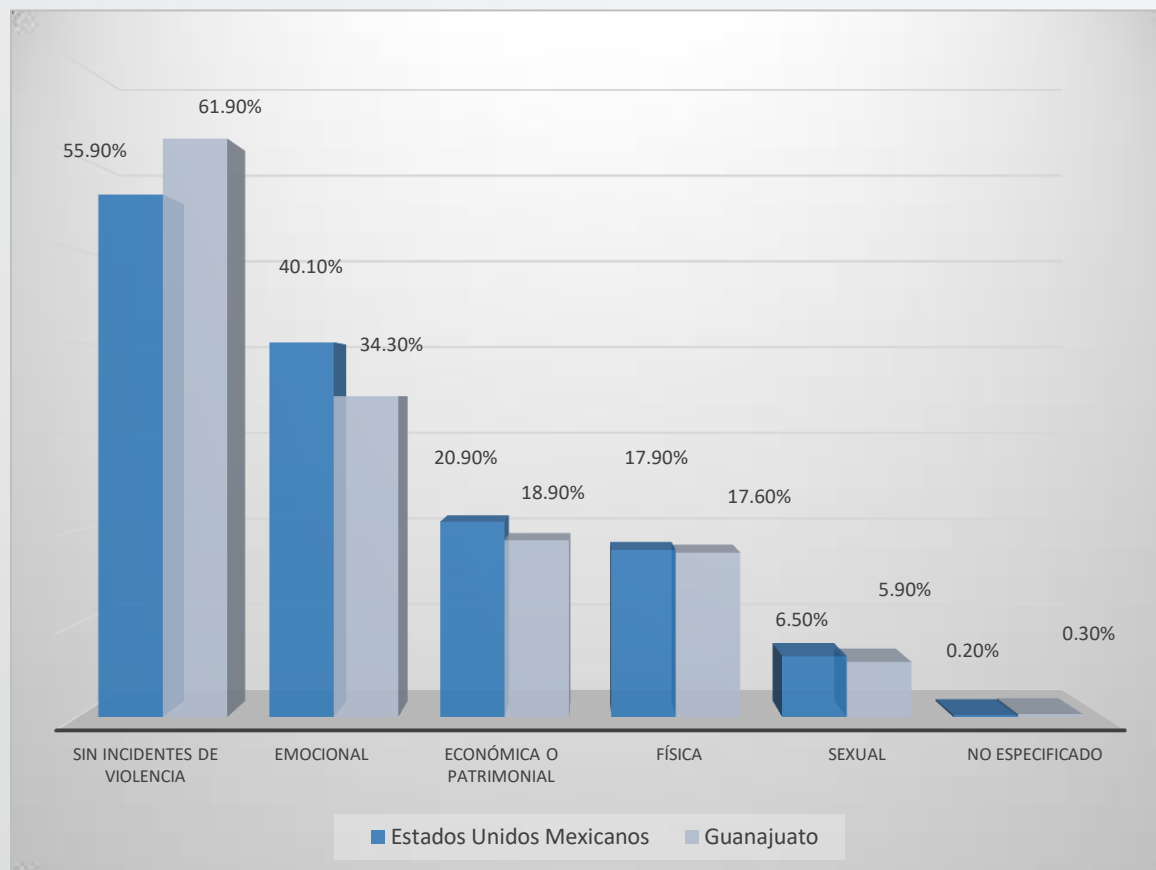


Fuente: INEGI. Encuesta Nacional sobre la Dinámica de las Relaciones en los Hogares 2016 (ENDIREH). Tabulados Básicos.

Distribución de mujeres de 15 años y más, a nivel nacional y en el estado de Guanajuato, según condición y tipo de violencia de pareja a lo largo de la relación, 2016.

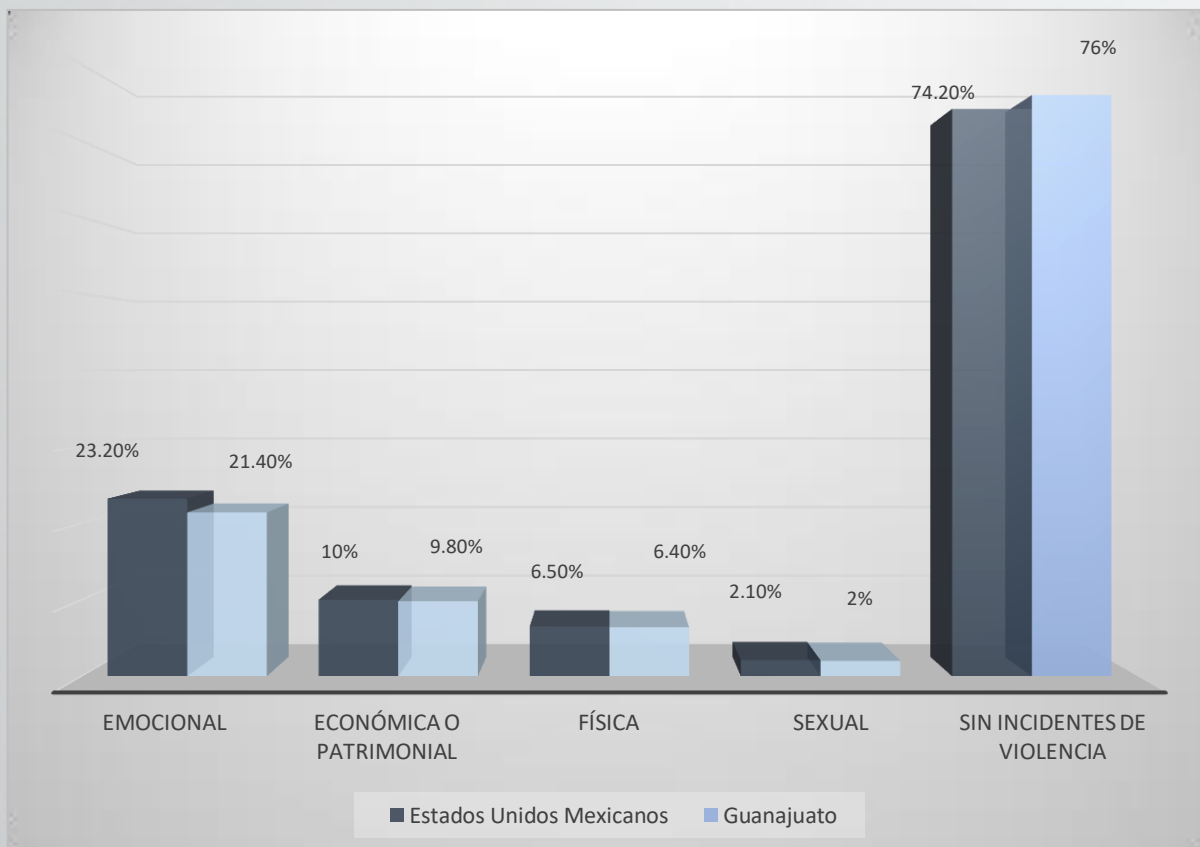
El 37.8 por ciento de las mujeres de 15 años y más han experimentado violencia por parte de su pareja o ex-pareja a lo largo de su relación.

En relación a los tipos de violencia, el que más se presenta es la emocional con 34.3 por ciento, seguida de la violencia económica o patrimonial con 18.9 por ciento, de la física con 17.6 por ciento y de la sexual con 5.9 por ciento.



Fuente: INEGI. Encuesta Nacional sobre la Dinámica de las Relaciones en los Hogares 2016 (ENDIREH). Tabulados Básicos.

Distribución de mujeres de 15 años y más, a nivel nacional y en el estado de Guanajuato, según condición y tipo de violencia de pareja en los últimos 12 meses.

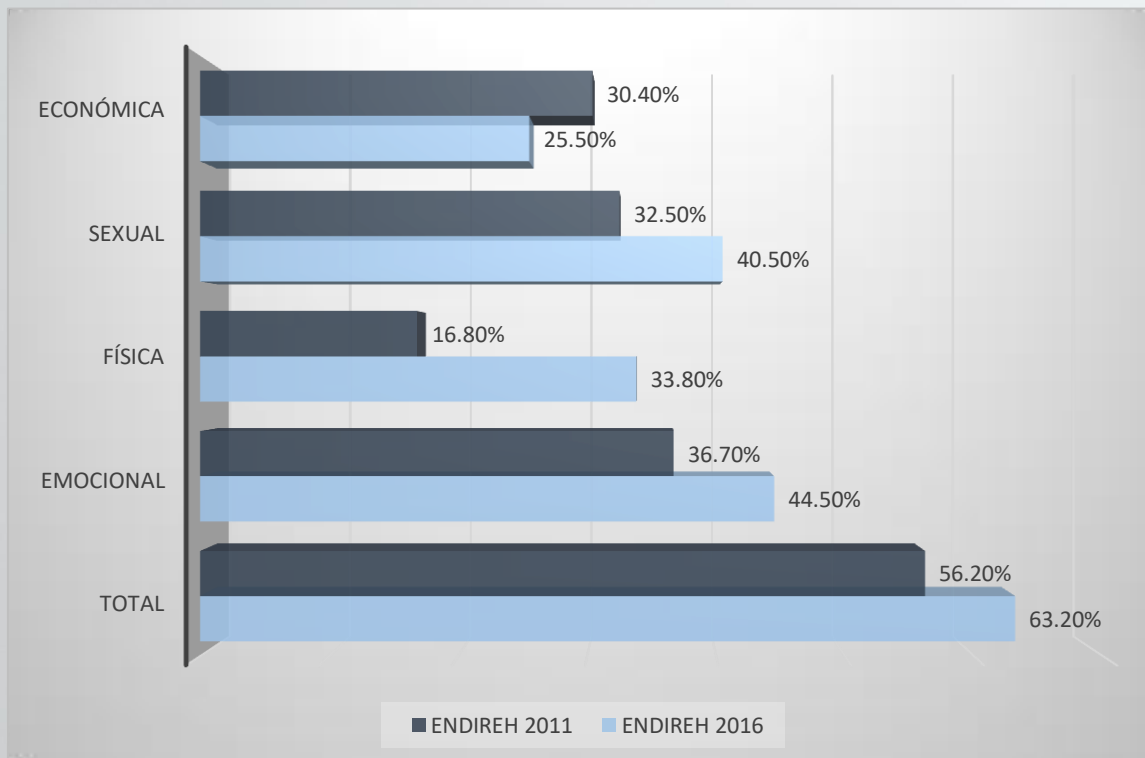


En cuanto a la **violencia vivida por las mujeres en su relación de pareja en los últimos 12 meses**, en el estado de Guanajuato este porcentaje corresponde al **23.7 por ciento**, dato que coloca a la Entidad en la décimo segunda posición entre los estados con menor incidencia.

El mayor porcentaje corresponde a la violencia emocional con el 21.4 por ciento, seguida de la violencia económica o patrimonial con el 9.8 por ciento, de la física con el 6.4 por ciento y finalmente la sexual con 2.0 por ciento.

Fuente: INEGI. Encuesta Nacional sobre la Dinámica de las Relaciones en los Hogares 2016 (ENDIREH). Tabulados Básicos.

Prevalencia de la violencia por tipo entre mujeres de 15 años y más a lo largo de la vida, 2011 y 2016 para el estado de Guanajuato.



Fuente: INEGI. Encuesta Nacional sobre la Dinámica de las Relaciones en los Hogares 2016 (ENDIREH). Tabulados Básicos.

Si realizamos un comparativo entre los resultados de la ENDIEH 2011 y los presentados en el 2016 en cuanto a los tipos de violencia, podemos observar que en todos ellos se ha presentado un aumento, siendo el caso de la violencia física el más considerable al duplicarse la cifra, pues pasó de 16.8 a 33.8 por ciento.

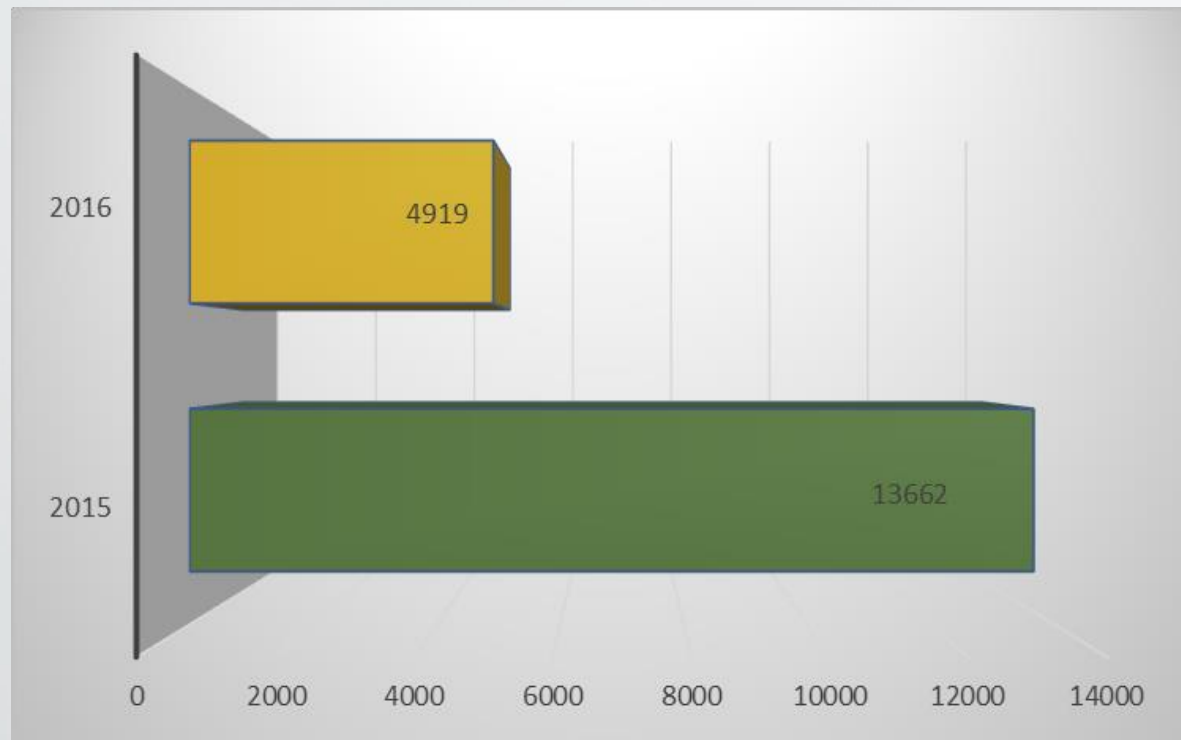
Mientras que en la violencia económica es la única que presenta una disminución de 4.9 puntos porcentuales en relación a los resultados del ejercicio 2011.

Finalmente, el porcentaje de mujeres que dijo haber sido violentada, sin importar el tipo de violencia, aumentó en relación al año 2011.

Banco Estatal de datos e información sobre casos de violencia contra las Mujeres.

Casos de violencia contra las mujeres registrados ante la Procuraduría General de Justicia del estado de Guanajuato en los años 2015 y 2016.

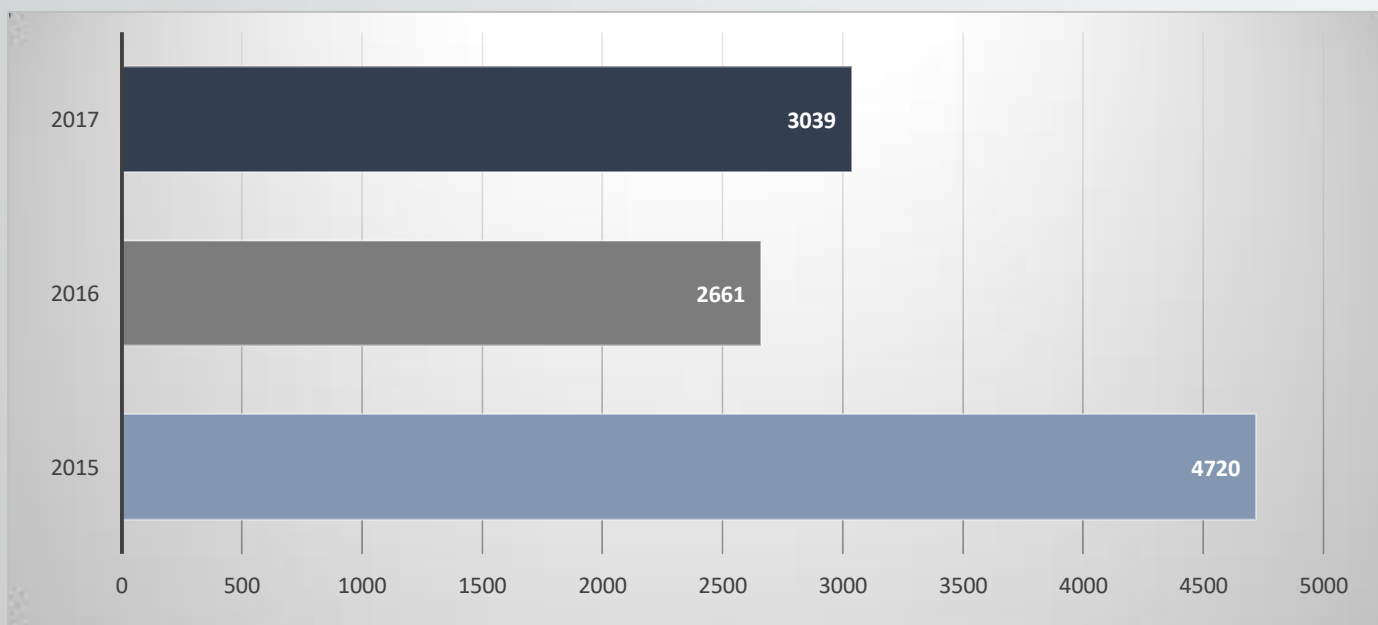
De acuerdo con los datos que presenta el Banco Estatal de datos e información sobre casos de violencia contra las mujeres que son registrados ante la Procuraduría General de Justicia del estado de Guanajuato, se muestra que para el año 2016 los casos de violencia registrados bajaron en un 47.1% en relación al año 2015.



Fuente: Banco estatal de datos e información sobre casos de violencia contra las mujeres.

Casos de violencia contra las mujeres registrados ante la Procuraduría General de Justicia del estado de Guanajuato

Casos de violencia contra las mujeres registrados durante el primer semestre ante la Procuraduría General de Justicia del estado de Guanajuato en los años 2015, 2016 y 2017.



Los casos de violencia registrados ante la Procuraduría General de Justicia del estado de Guanajuato muestra que durante el primer semestre del año 2017 hubo un aumento del 6.6 por ciento en relación al primer semestre del año 2016.

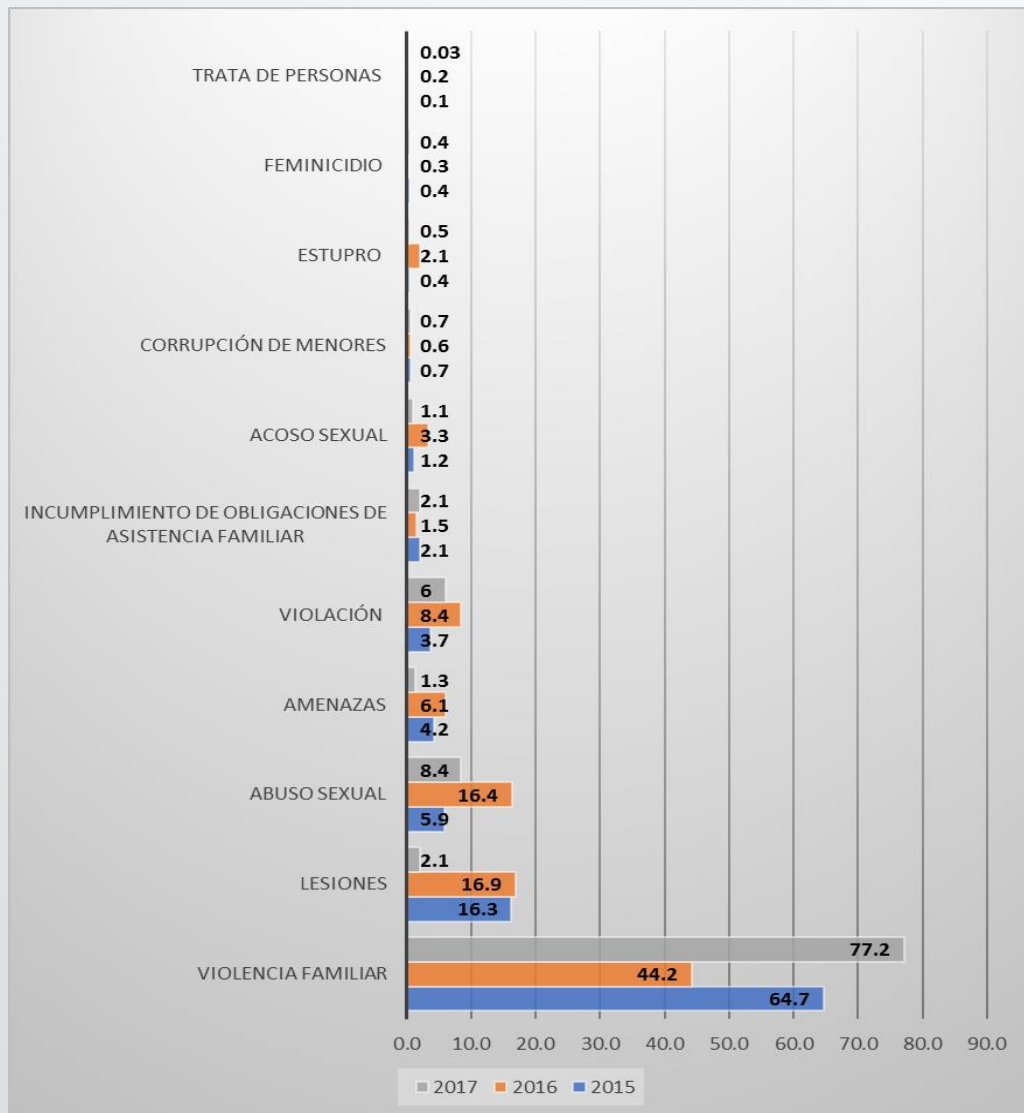
Fuente: Banco estatal de datos e información sobre casos de violencia contra las mujeres.

Casos de violencia contra las mujeres registrados ante la Procuraduría General de Justicia del estado de Guanajuato

Distribución de casos de violencia contra las mujeres durante el primer semestre en los años 2015, 2016 y 2017.

De acuerdo con los datos que presenta el Banco Estatal de Datos e Información sobre casos de Violencia contra las Mujeres, que son registrados ante la Procuraduría General de Justicia del estado de Guanajuato, para el primer semestre de los años 2015, 2016 y 2017, la situación se encuentra de la siguiente manera:

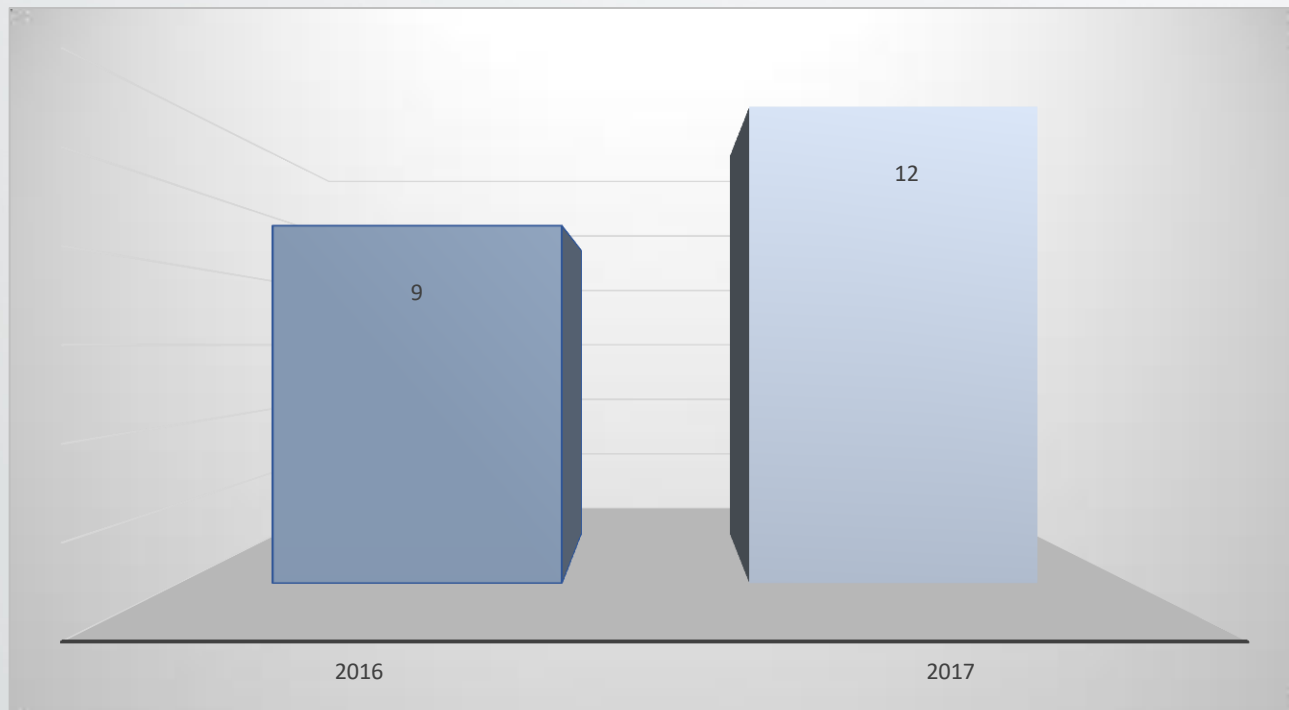
- ❑ La violencia familiar presenta los porcentajes más altos de ocurrencia.
- ❑ En 2017 el mayor porcentaje de casos se concentra en la violencia familiar.
- ❑ En el caso de las lesiones, el año 2016 se posiciona con mayor porcentaje de casos al registrar 16.9 por ciento.
- ❑ En lo que respecta a casos de abuso sexual, del primer semestre de 2016 al correspondiente en el 2017 la reducción de éstos se produjo en 8 puntos porcentuales.



Fuente: Banco estatal de datos e información sobre casos de violencia contra las mujeres.

Distribución de feminicidios durante el primer semestre en los años 2016 y 2017.

En relación a los datos que presenta el Banco estatal de datos e Información sobre casos de violencia contra las mujeres, en el estado de Guanajuato hubo 3 feminicidios más en el primer semestre del año 2017, en relación al mismo periodo del año 2016.



Fuente: Banco estatal de datos e información sobre casos de violencia contra las mujeres.

Distribución de casos de mujeres violentadas según ámbito de violencia y tipo de atención

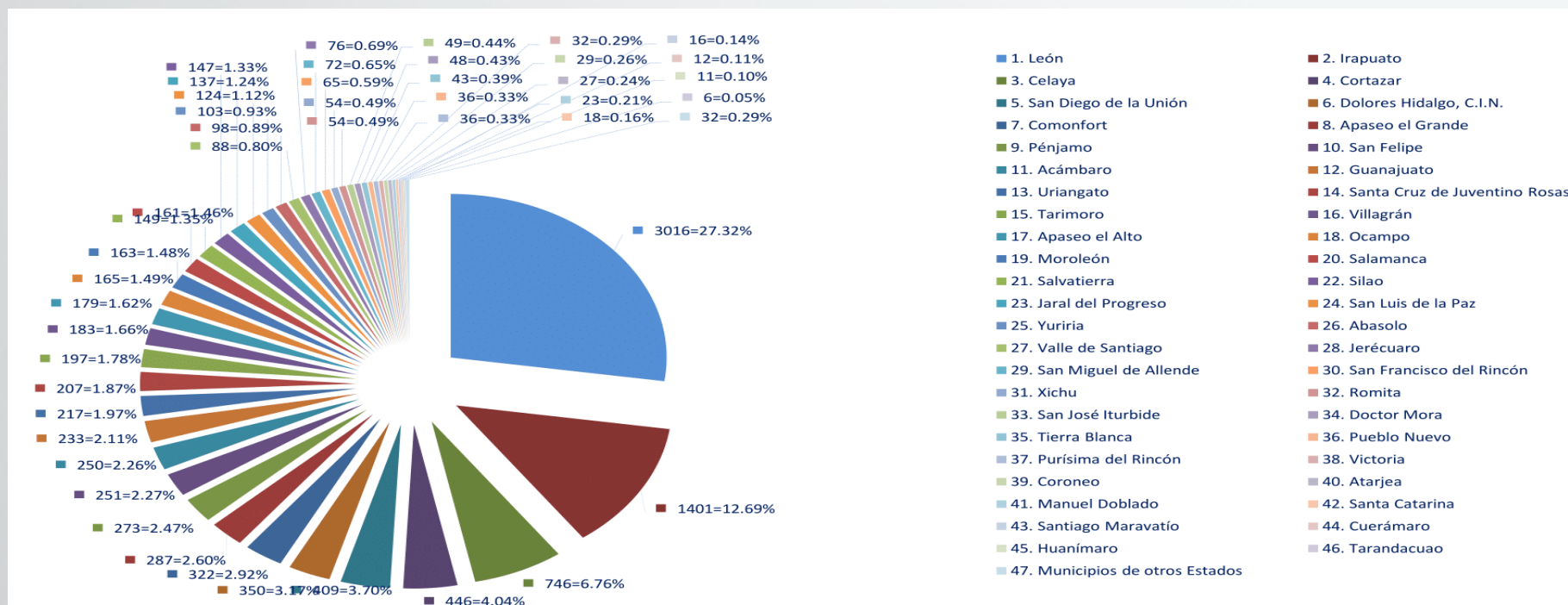
En el estado de Guanajuato para el año 2016, el 96.7 por ciento de las mujeres que fueron atendidas por alguna de las instancias que reporta al Banco Estatal de Datos, buscaron ayuda al ser violentadas en el ámbito familiar.

De igual manera, el 85.4% por ciento de los casos de mujeres que fueron atendidas por la Procuraduría General de Justicia, se debe a que fueron violentadas en el ámbito familiar



Fuente: Elaboración propia con base en los gráficos presentados en el Banco Estatal de Datos e Información sobre casos de Violencia contra las Mujeres [Disponible en: <https://portal.pgiguanajuato.gob.mx>]

Distribución de casos de mujeres atendidas por municipio



Fuente: Banco Estatal de Datos e Información sobre casos de Violencia contra las Mujeres [Disponible en: <https://portal.pgiguanajuato.gob.mx>]

En el estado de Guanajuato durante el primer semestre del 2017, el 27.32% de las mujeres atendidas por alguna situación de violencia residían en el municipio de León; seguido por el 12.69% que tuvieron registro en Irapuato y del 6.76% del municipio de Celaya.

PLAN ESTATAL DE DESARROLLO



Construyendo el futuro de Guanajuato

4. Presentación de los escenarios y trayectorias

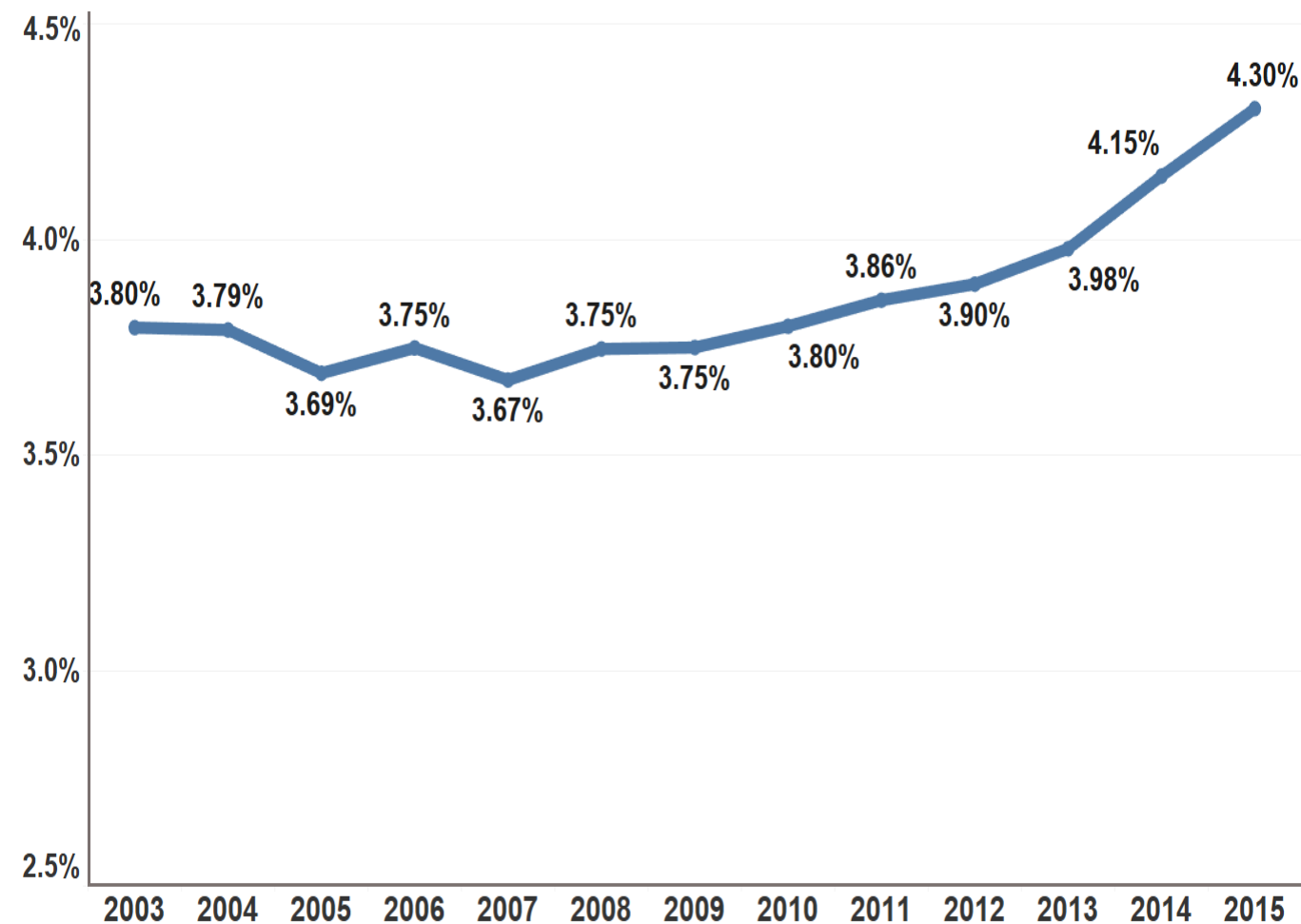
Juan Carlos Moreno Henestrosa; Iplaneg

Guanajuato: Innovación y vanguardia de México

Una primera mirada a los ESCENARIOS 2040

Indicadores ECONÓMICOS

Distribución porcentual del PIB por entidad federativa



De 2003 a 2015, la contribución del estado de Guanajuato al PIB nacional aumentó medio punto porcentual, al pasar de 3.80% en 2003 a 4.30% en 2015. En 2015, la entidad se colocó en el 6to lugar con mayor participación en el PIB.

LUGAR NACIONAL

2003

7

2015

6

Distribución porcentual del PIB por entidad federativa

**VALOR ACTUAL DE
GUANAJUATO**

4.30%

**ESCENARIO
CONSERVADOR**

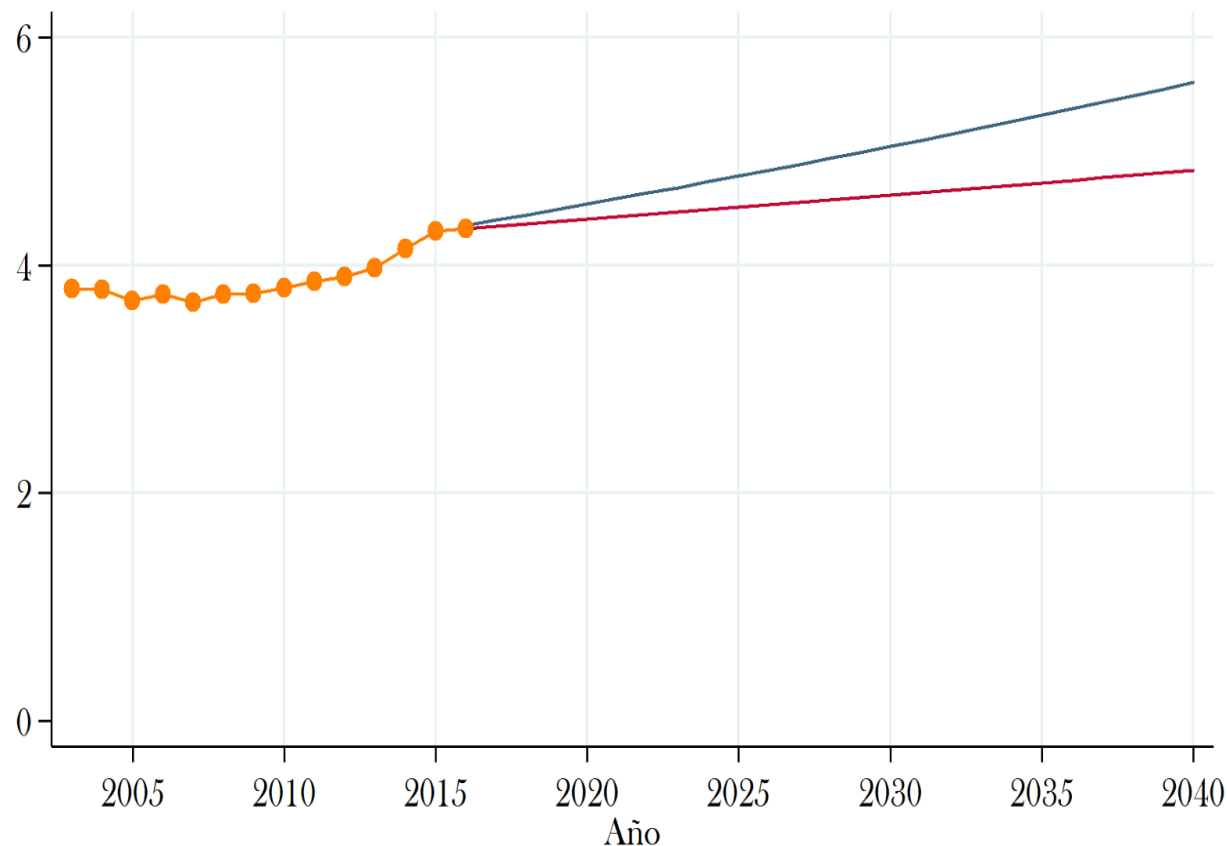
4.83% para 2040

Alcanzar la máxima
tasa de participación
de población en el
2030 (4.6%)

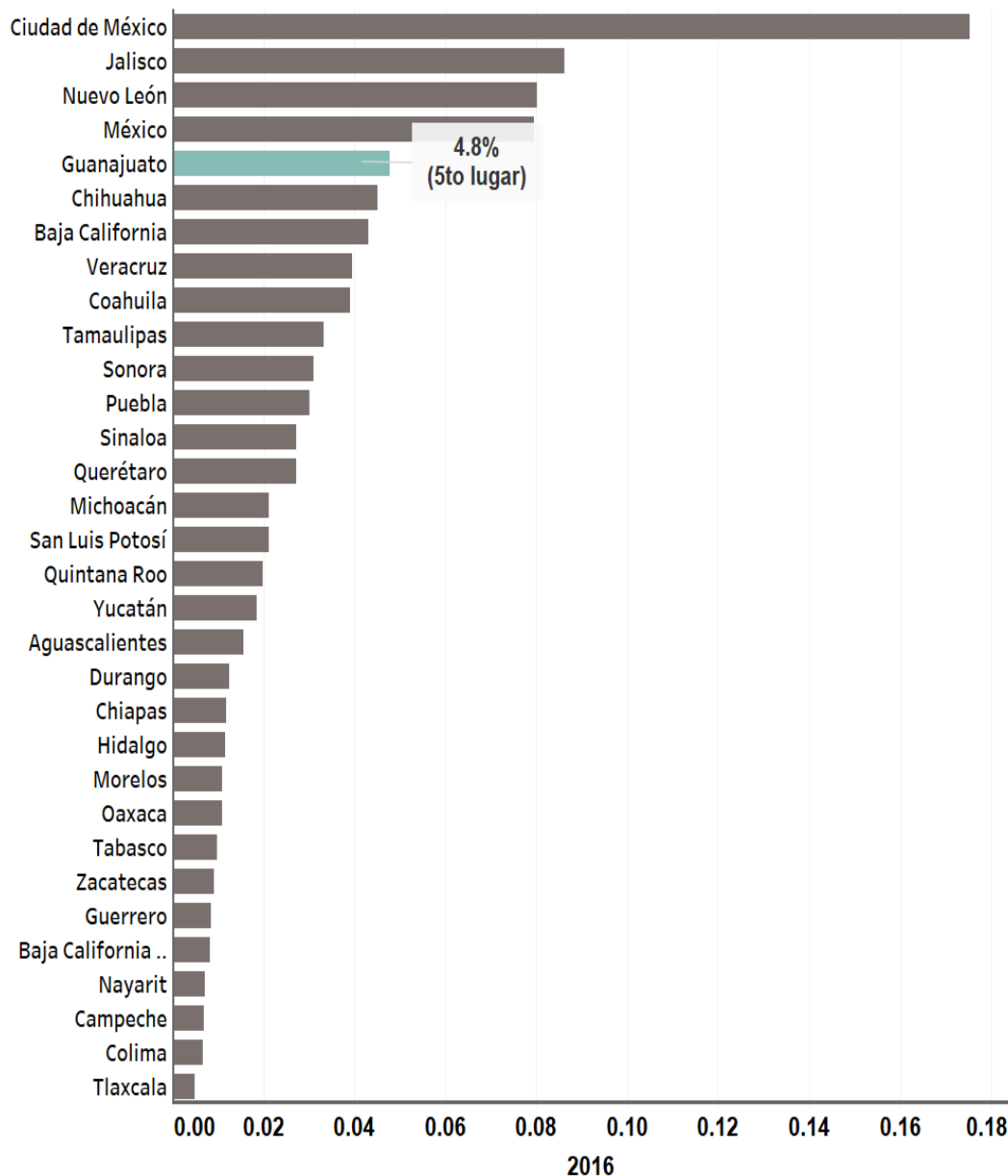
ESCENARIO OPTIMISTA

5.6%

Seguir la tendencia estatal



Participación porcentual de asegurados en el IMSS respecto del total nacional



De 1999 a 2016, Guanajuato ha tenido un crecimiento en la participación de los asegurados totales del IMSS, al pasar de 3.9 % en 1999 a 4.8 % en 2016. Esto le ha permitido pasar del lugar 10 al 5to en el ranking nacional.

LUGAR NACIONAL

1999

2016

10

5

Fuente: INEGI. Banco de Información Económica.

Participación porcentual de asegurados en el IMSS respecto del total nacional

VALOR ACTUAL DE GUANAJUATO

4.78%

ESCENARIO CONSERVADOR

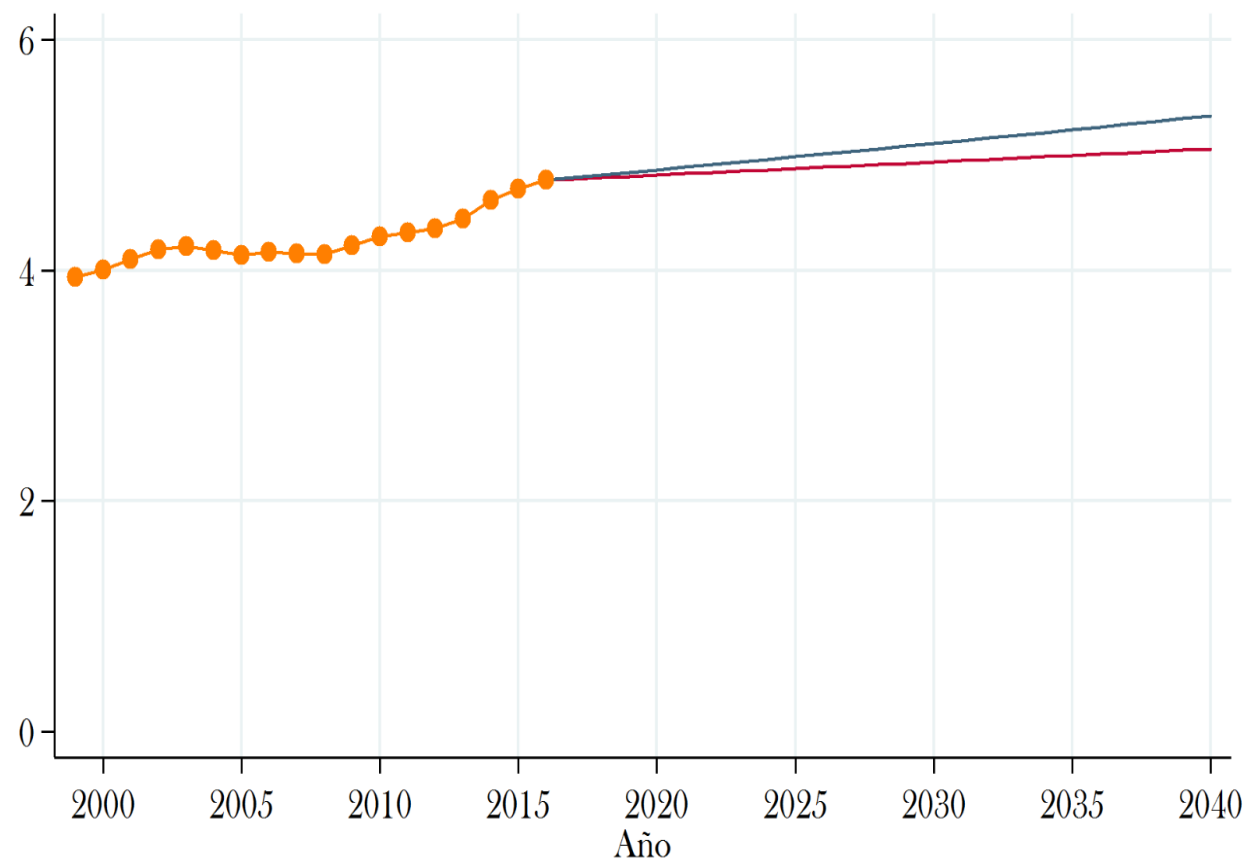
5.05%

Manteniendo un crecimiento correspondiente a la mitad de la tendencia

ESCENARIO OPTIMISTA

5.34%

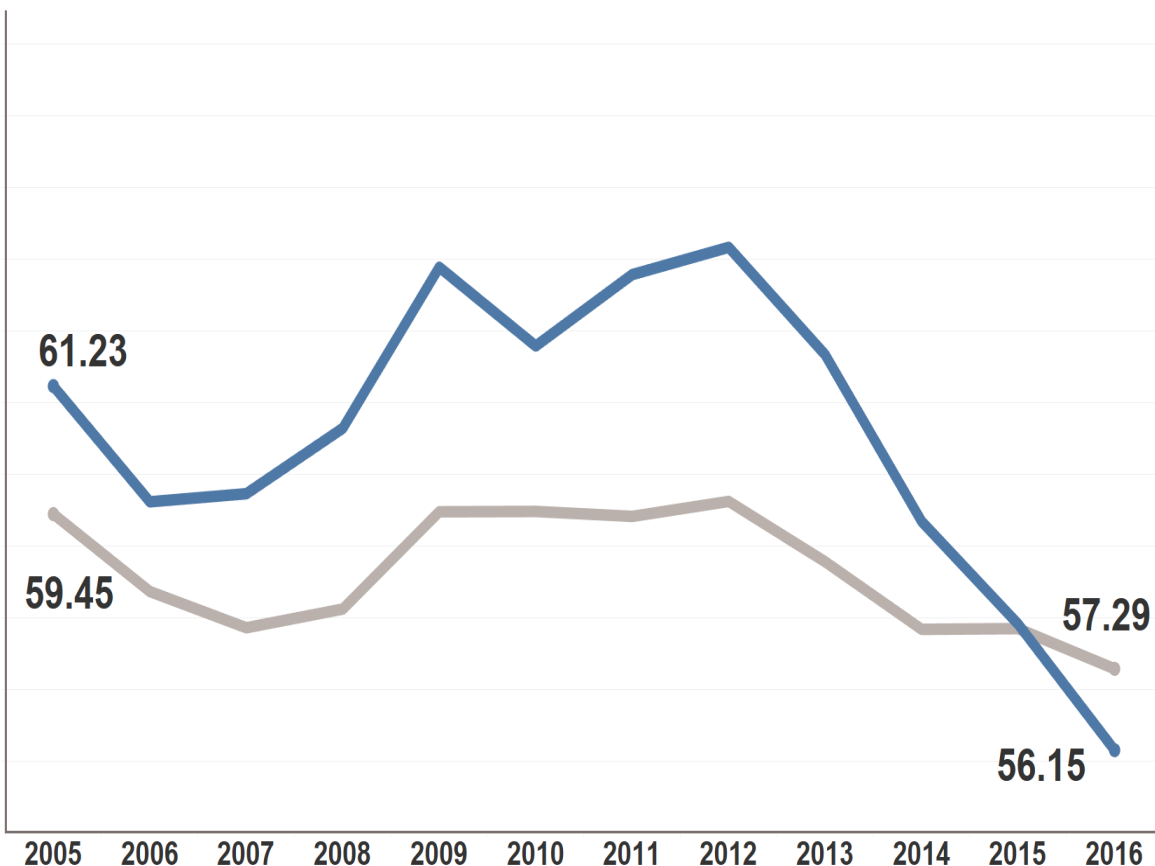
Manteniendo tendencia



— Serie Original — Escenario Conservador
— Escenario Optimista ● Dato Específico

Tasa de informalidad laboral (TIL1)

Este indicador ha mejorado sostenidamente en Guanajuato desde el año 2012 y superó en 2015 el valor del promedio nacional. En el periodo 2005-2016, la entidad avanzó 2 lugares en el ranking nacional.



■ Guanajuato ■ Nacional

2005

**LUGAR
NACIONAL**

18

2016

**LUGAR
NACIONAL**

16

Fuente: INEGI. Encuesta Nacional de Ocupación y Empleo.

Tasa de informalidad laboral (TIL1)

VALOR ACTUAL DE GUANAJUATO

55.34

ESCENARIO CONSERVADOR

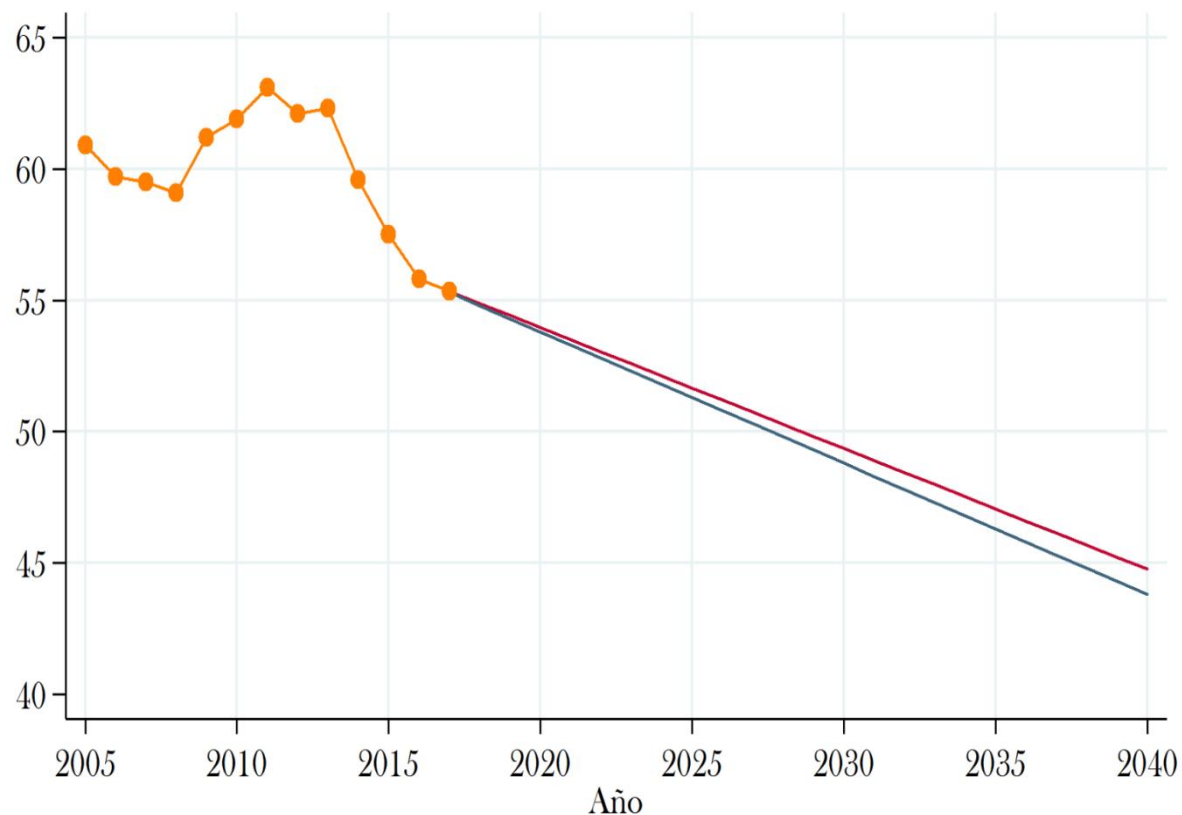
44.8

Mantener la tendencia

ESCENARIO OPTIMISTA

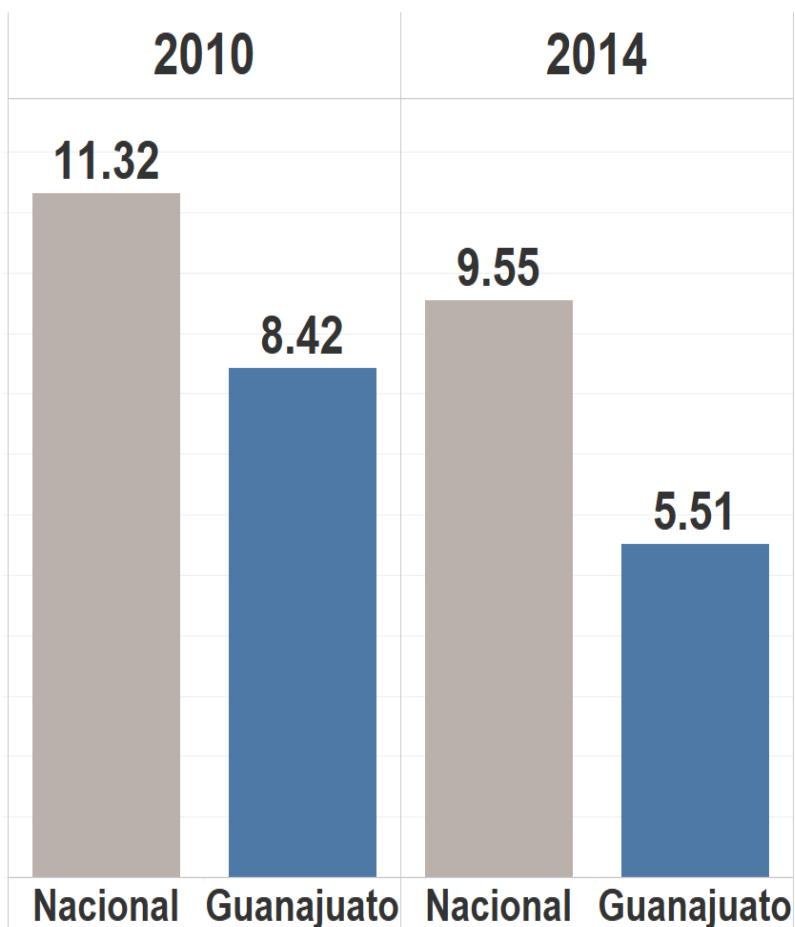
43.8

Alcanzar el promedio de las mejores entidades federativas



Indicadores **DESARROLLO SOCIAL**

Porcentaje de población en situación de pobreza extrema



El porcentaje de población en situación de pobreza extrema en Guanajuato ha disminuido en mayor proporción que en el ámbito nacional. En Guanajuato, el porcentaje de población en situación de pobreza extrema disminuyó de 8.42 % en 2010 a 5.51 % en 2014.



Fuente: INEGI. Censo de Población y Vivienda; Conteo de Población y Vivienda; INEGI. Módulo de Condiciones Socioeconómicas; Encuesta Nacional de Ingresos y Gastos de los Hogares; INEGI. Módulo de Condiciones Socioeconómicas; Encuesta Nacional de Ingresos y Gastos de los Hogares.

Porcentaje de población en situación de pobreza extrema

VALOR ACTUAL DE GUANAJUATO

5.51%

ESCENARIO CONSERVADOR

2.1%

Alcanzar el mismo porcentaje
que Aguascalientes

ESCENARIO OPTIMISTA

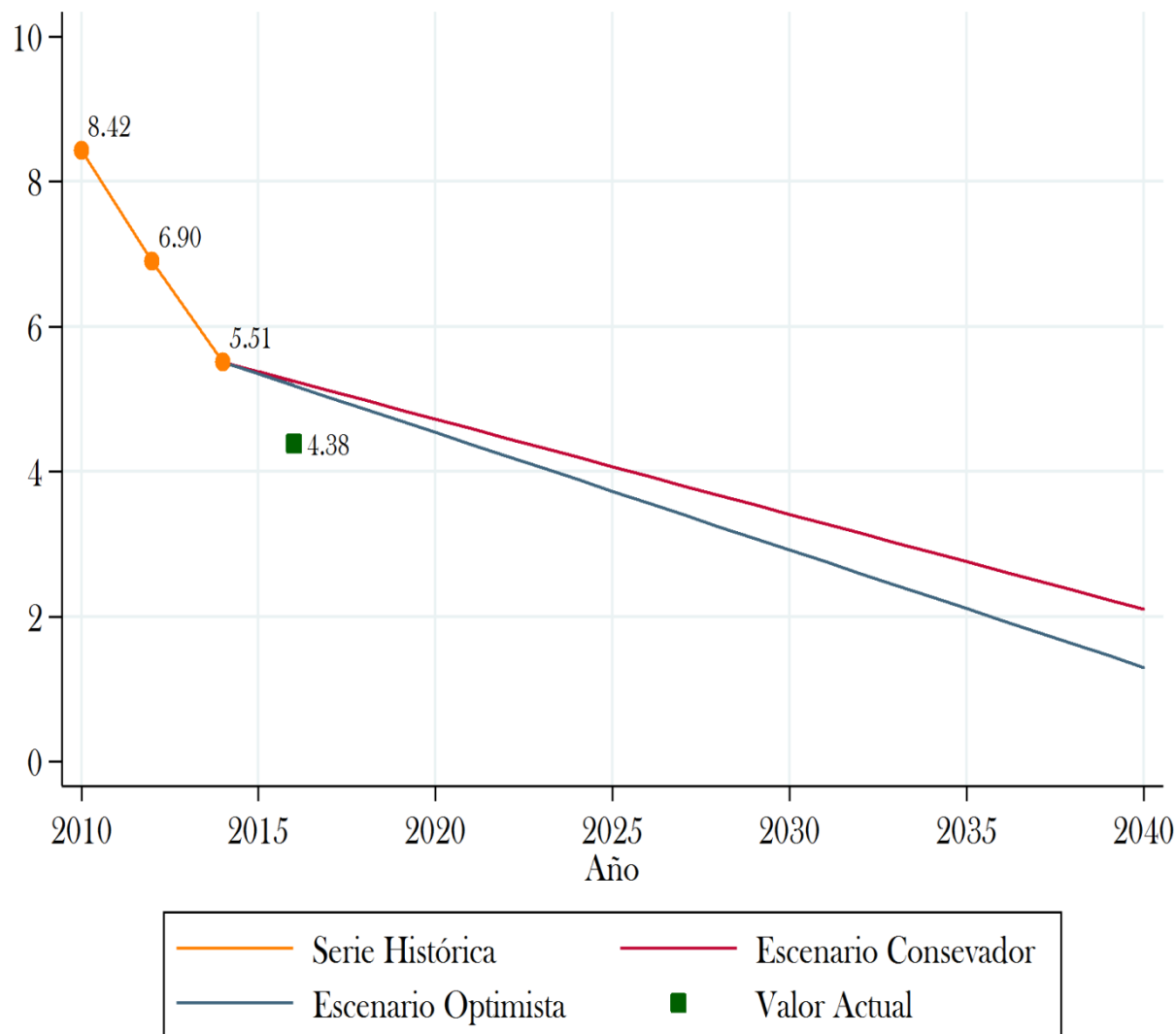
1.3%

Llegar al mismo porcentaje
que Nuevo León

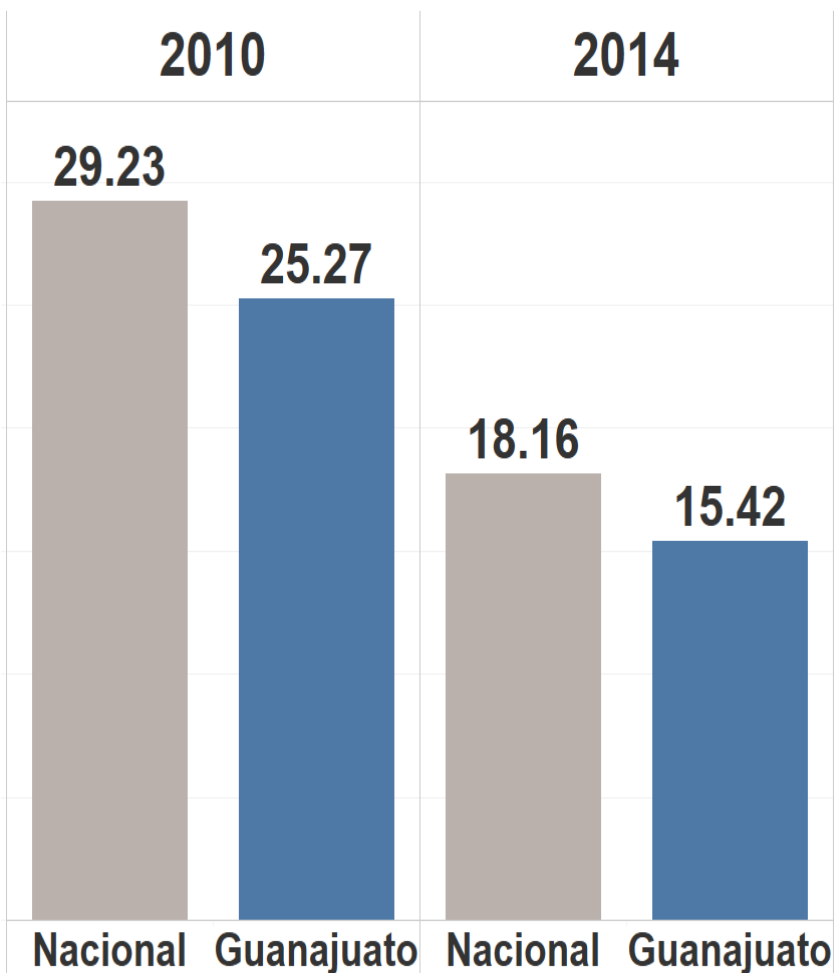
2016

LUGAR
NACIONAL


17



Porcentaje de población con carencia por acceso a los servicios de salud



El porcentaje de población con carencia por acceso a los servicios de salud disminuyó en el periodo 2010 – 2014 tanto en Guanajuato como en el ámbito nacional. En sólo 4 años, el porcentaje de población con esta carencia disminuyó 10 puntos porcentuales y avanzó 4 lugares en el ranking nacional.



Fuente: INEGI. Censo de Población y Vivienda; Conteo de Población y Vivienda; INEGI. Módulo de Condiciones Socioeconómicas; Encuesta Nacional de Ingresos y Gastos de los Hogares; INEGI. Módulo de Condiciones Socioeconómicas; Encuesta Nacional de Ingresos y Gastos de los Hogares.

Porcentaje de población con carencia por acceso a los servicios de salud

VALOR ACTUAL DE GUANAJUATO

15.42

ESCENARIO CONSERVADOR

0 en 2032

Tendencia de los últimos 2 años

ESCENARIO OPTIMISTA

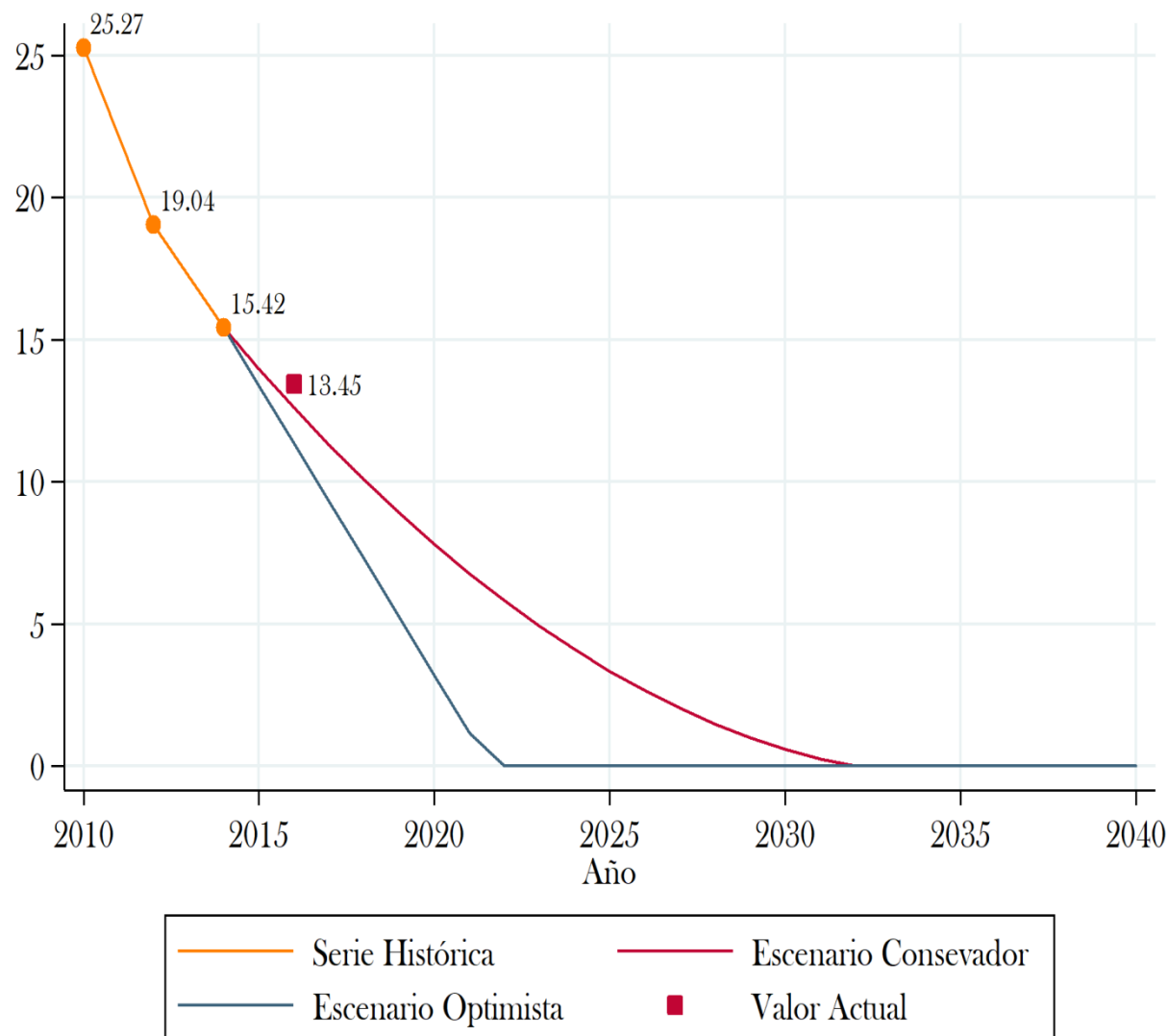
0 en 2022

Derecho humano

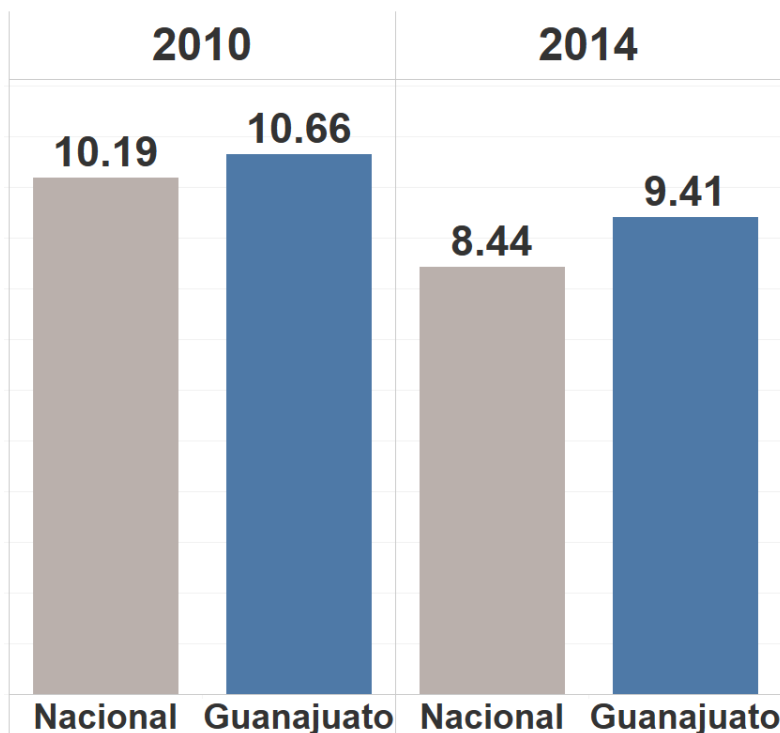
2016

LUGAR NACIONAL

16



Porcentaje de la población de 3 a 15 años con rezago educativo



El rezago educativo de la población de 3 a 15 años en el estado de Guanajuato y a nivel nacional ha disminuido en el periodo 2010-2014, aunque Guanajuato se ha mantenido por arriba de la media nacional.



Fuente: CONEVAL.

Porcentaje de la población de 3 a 15 años con rezago educativo

**VALOR ACTUAL DE
GUANAJUATO**

9.41%

ESCENARIO CONSERVADOR

0% en 2040

Derecho humano

ESCENARIO OPTIMISTA

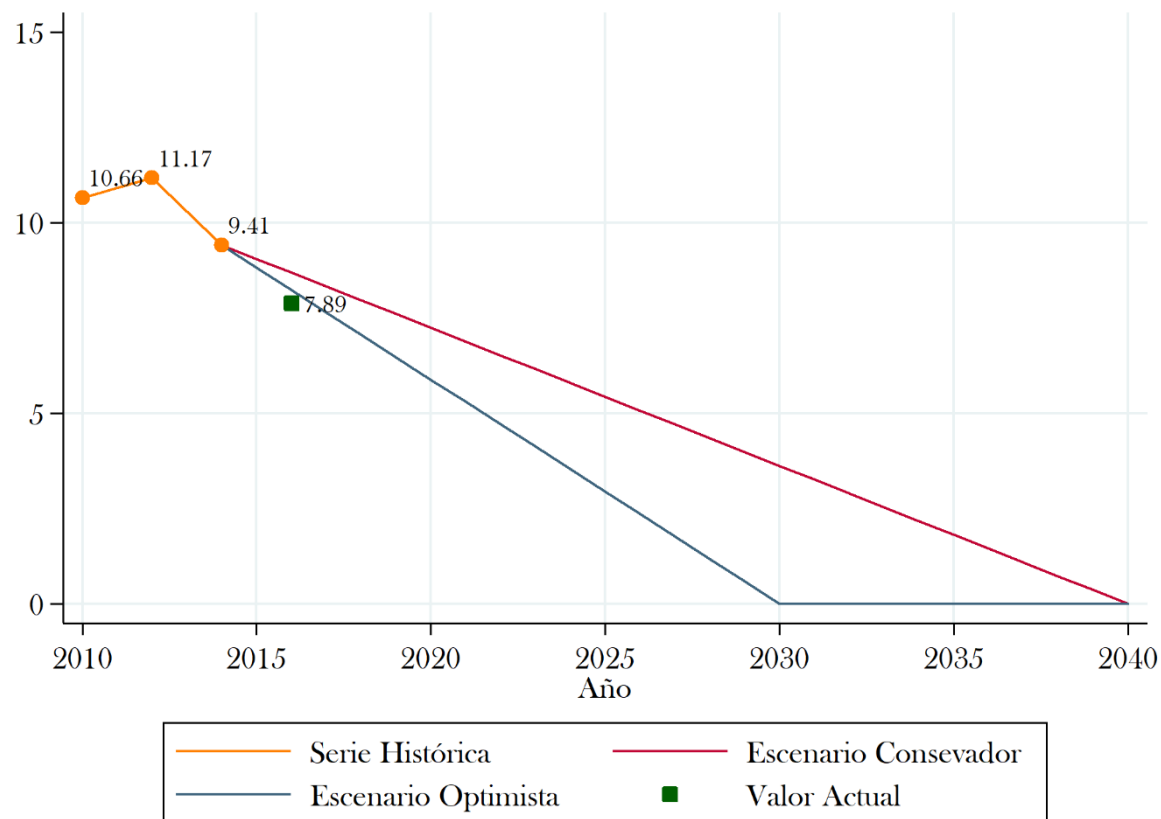
0% en 2030

Derecho humano

2016

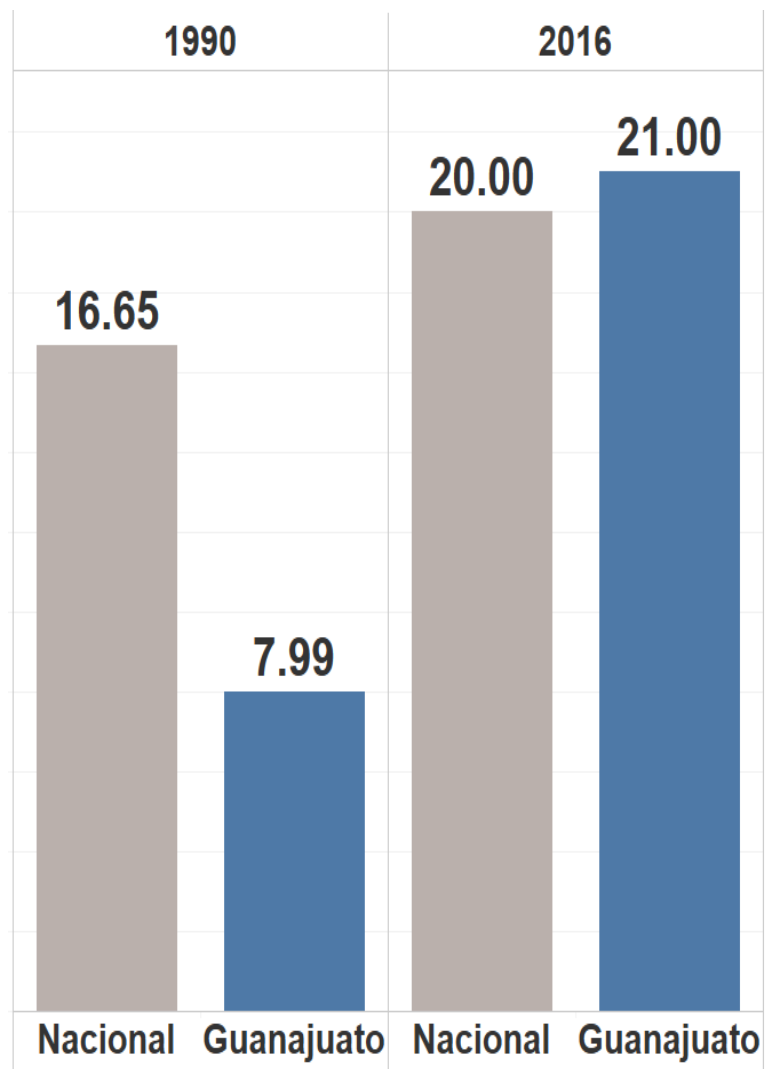
LUGAR NACIONAL

22



Indicadores **SEGURIDAD Y JUSTICIA**

Tasa de homicidios por cada 100 mil habitantes



De 1990 a 2016, en Guanajuato la tasa de homicidios por cada 100 mil habitantes aumentó 13.01 puntos, al pasar de 7.99 a 21.00 en 2016.



Fuente: INEGI. Defunciones por Homicidio.

Tasa de homicidios por cada 100 mil habitantes

VALOR ACTUAL DE GUANAJUATO:

21

ESCENARIO CONSERVADOR

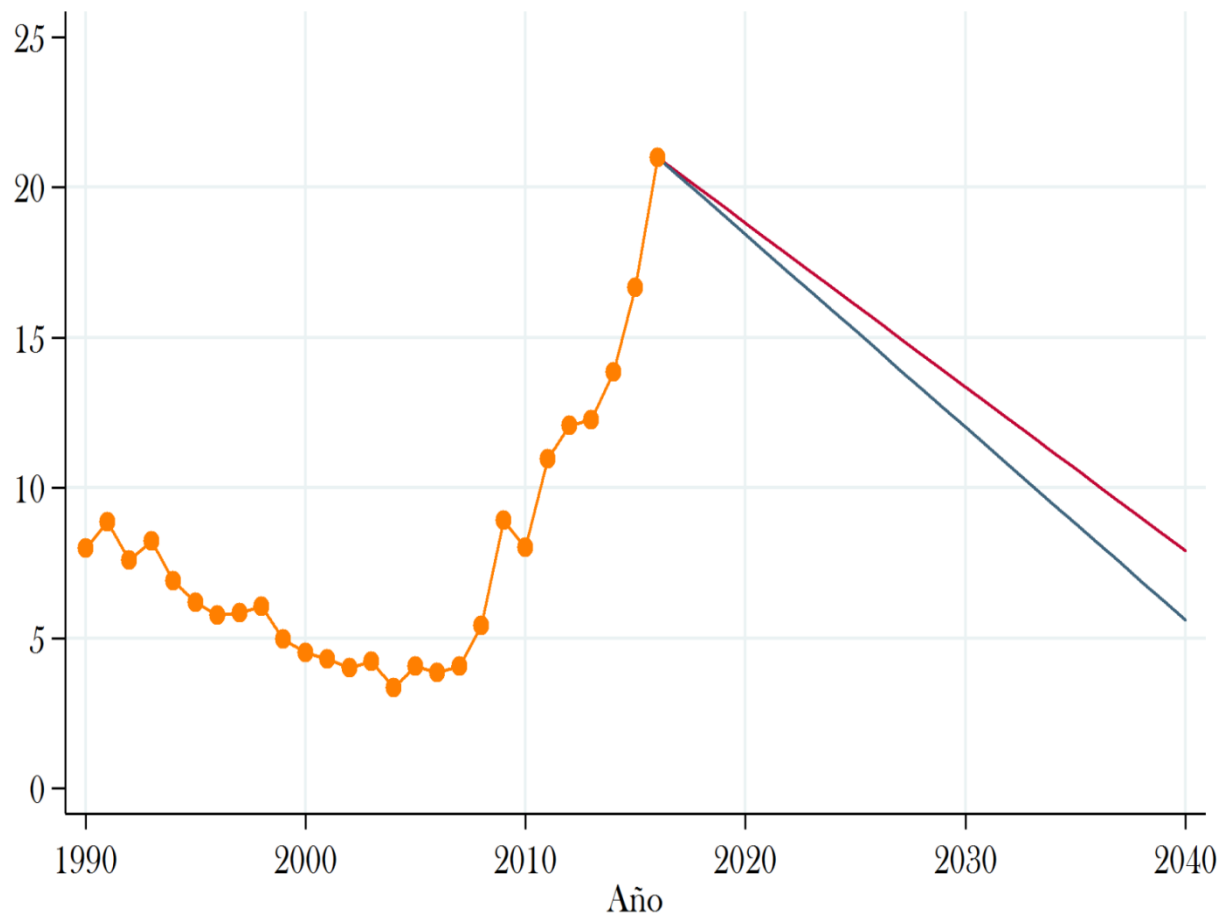
7.9 en 2040

Alcanzar el promedio de los
10 mejores estados

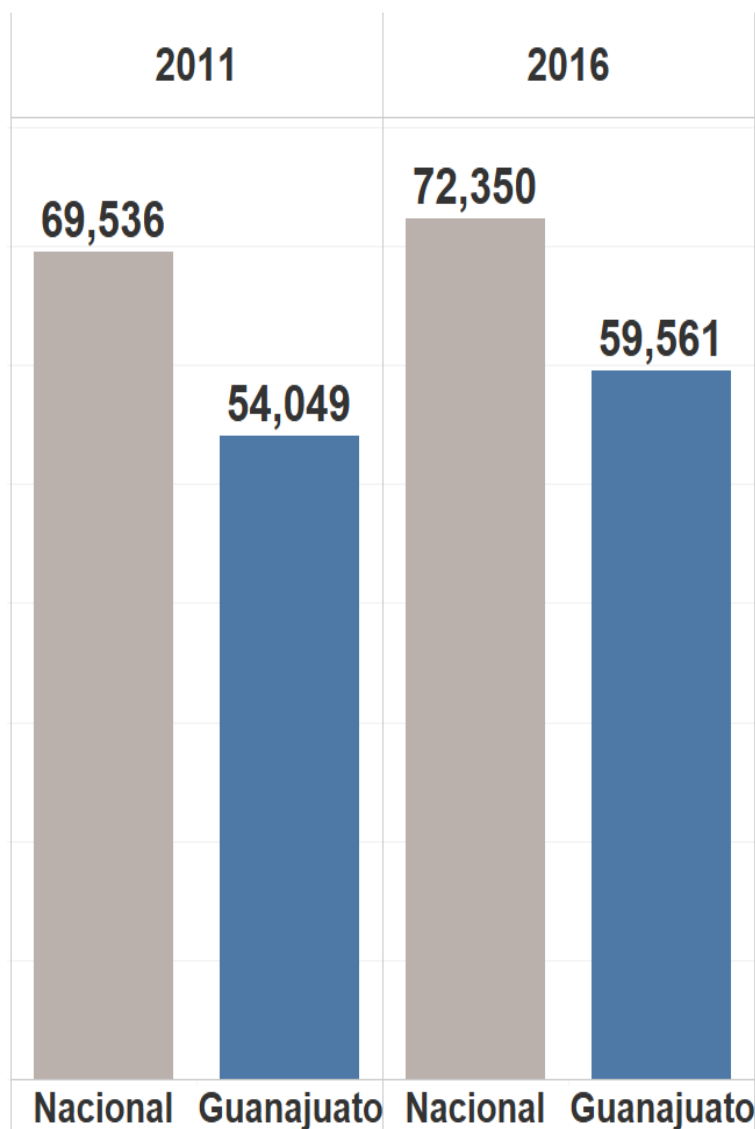
ESCENARIO OPTIMISTA

5.6 en 2040


Alcanzar el promedio de los 5
mejores estados



Tasa de personas de 18 años y más que considera insegura su entidad federativa, por cada cien mil habitantes



De 2011 a 2016, esta tasa aumentó 10,755.52 personas en Guanajuato. El estado se mantiene por debajo de la tasa nacional y descendió 6 lugares en el ranking nacional.



Fuente: INEGI. Encuesta Nacional de Victimización y Percepción sobre Seguridad Pública.

Tasa de personas de 18 años y más que considera insegura su entidad federativa, por cada cien mil habitantes

VALOR ACTUAL DE GUANAJUATO

59,560.71

ESCENARIO CONSERVADOR

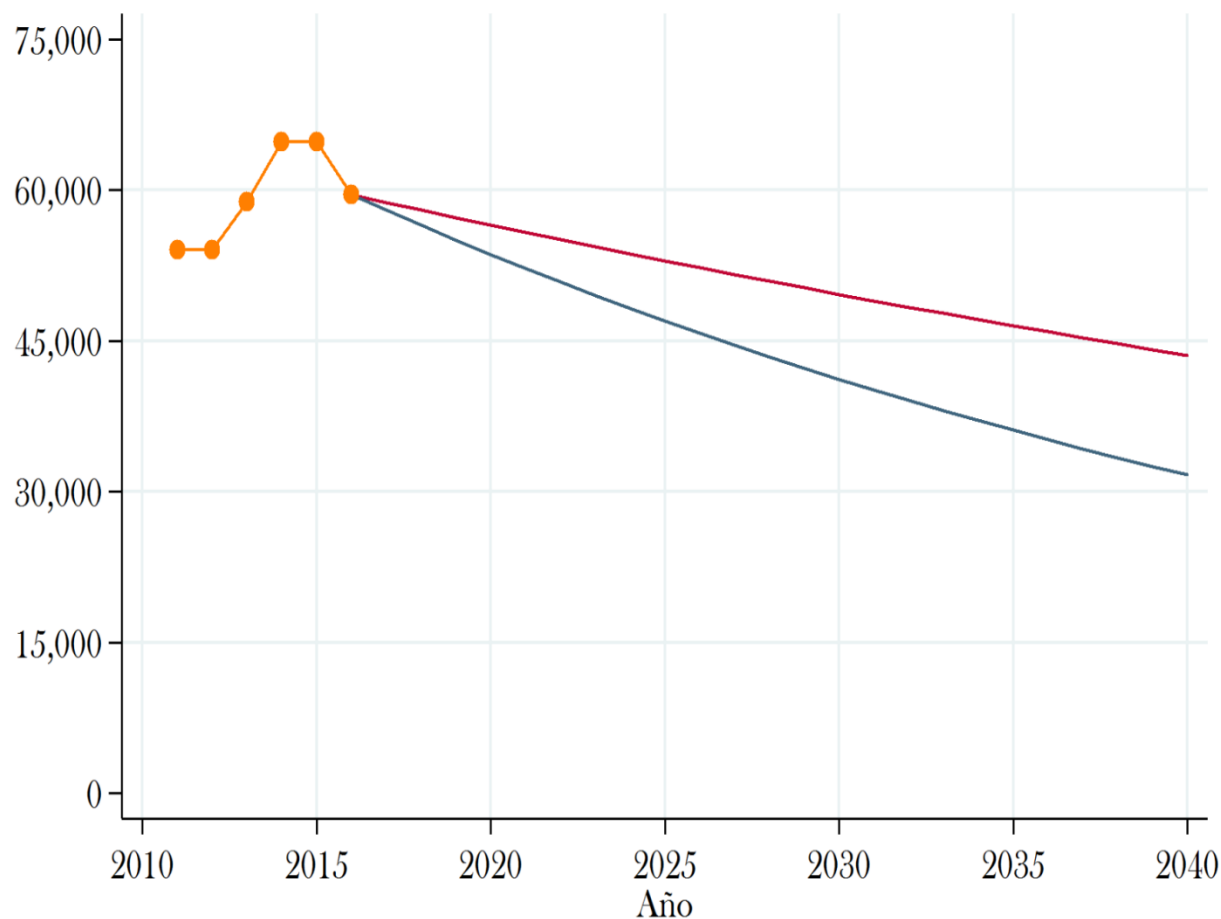
43,571.21

Promedio de las 5 mejores entidades

ESCENARIO OPTIMISTA

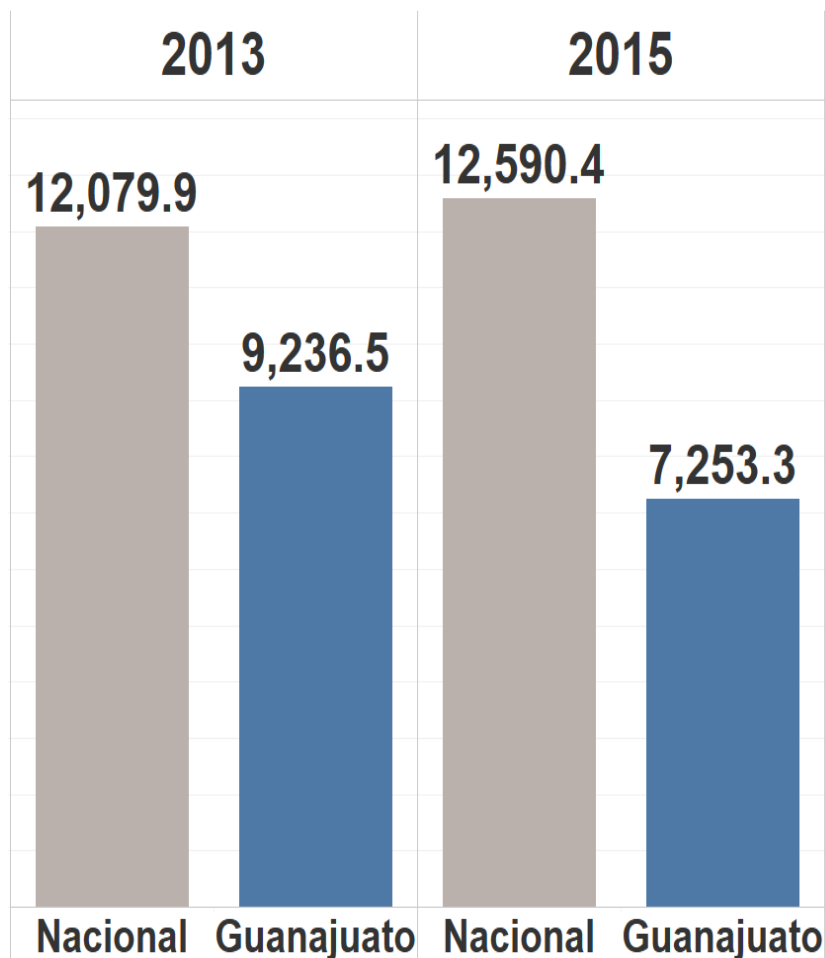
31,655.38

Igualar a Yucatán que es el primer lugar nacional



— Serie Original — Escenario Conservador
— Escenario Optimista ● Dato Específico

Población que tuvo contacto con algún servidor público y con actos de corrupción



De 2013 a 2015, este indicador disminuyó en el estado de Guanajuato. La entidad ascendió 13 lugares en el ranking nacional.



Población que tuvo contacto con algún servidor público y con actos de corrupción

VALOR ACTUAL DE GUANAJUATO

7,253.3

ESCENARIO CONSERVADOR

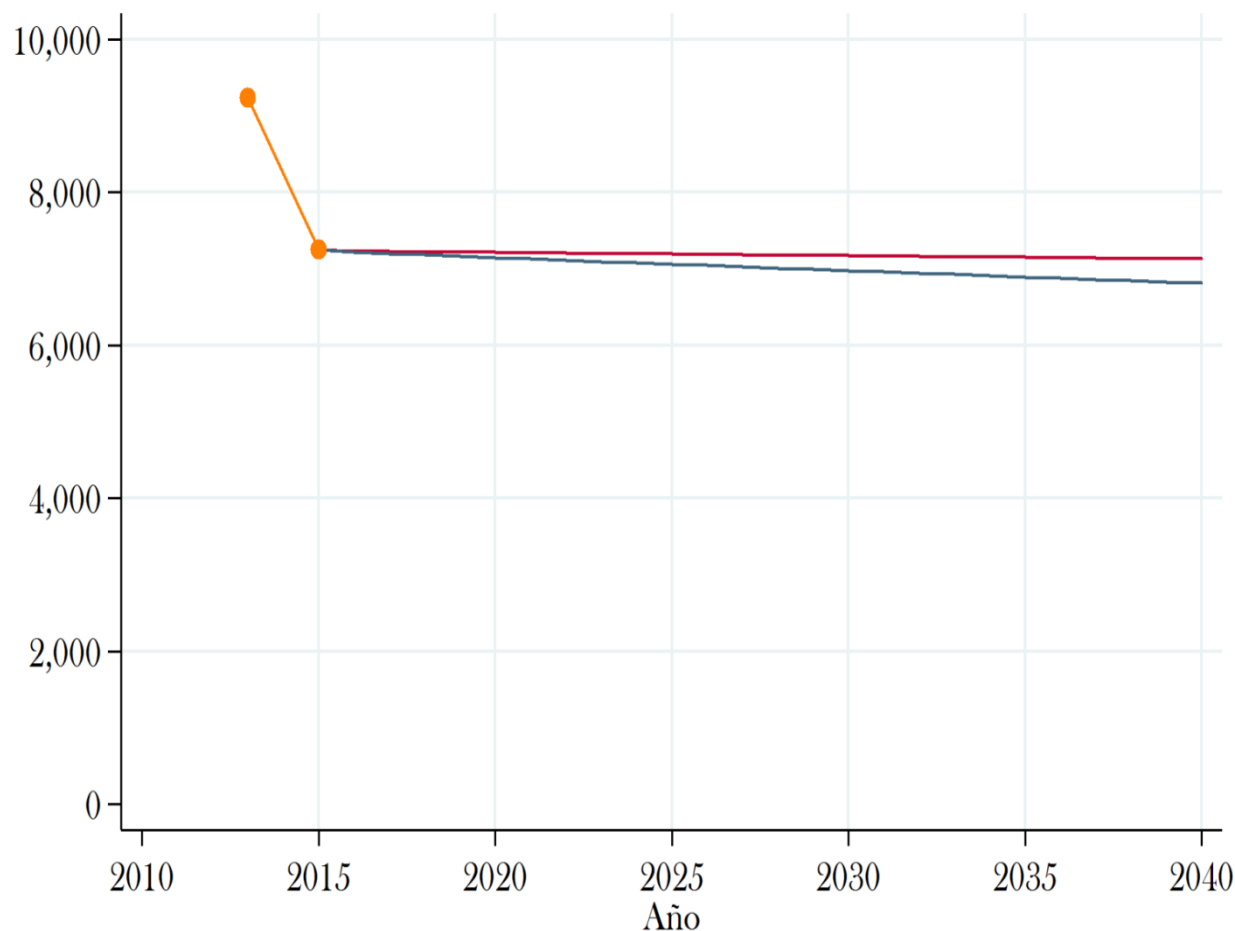
7,130

Promedio de los 5 estados
mejor situados en el ranking
2015

ESCENARIO OPTIMISTA

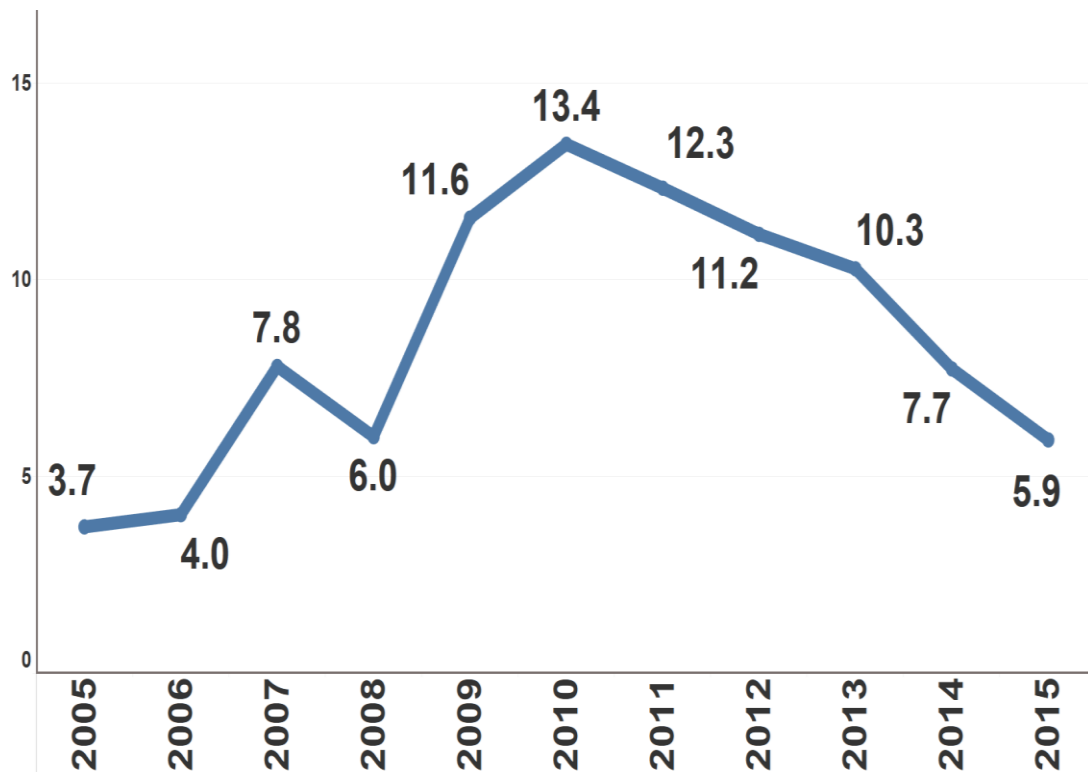
6,810

Alcanzar al mejor estado en el
2015



Indicadores BUEN GOBIERNO

Peso del servicio de la deuda respecto de los ingresos totales



■ Guanajuato

De 2005 a 2015, el peso del servicio de la deuda aumentó 2.21 puntos porcentuales en Guanajuato. No obstante, avanzó 6 lugares en el ranking nacional.

2005

**LUGAR
NACIONAL**

11

2015

**LUGAR
NACIONAL**

5

Fuente: INEGI y SHCP

Peso del servicio de la deuda respecto de los ingresos totales

VALOR ACTUAL DE GUANAJUATO

5.98

ESCENARIO CONSERVADOR

11.93 para 2040

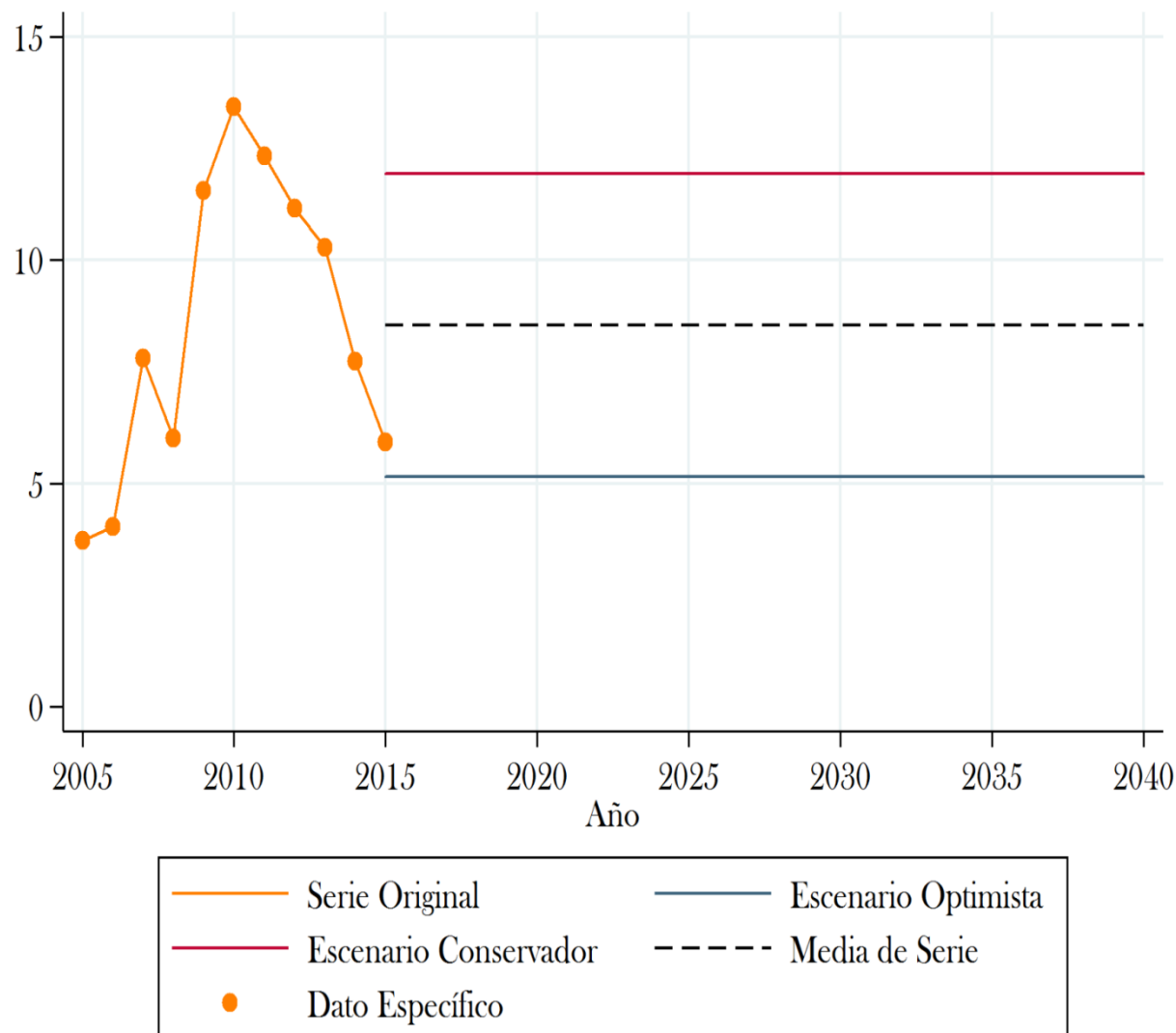
Alcanzar la media más 2 desviaciones estándar

ESCENARIO OPTIMISTA

5.14 para 2040

Alcanzar la media menos 2 desviaciones estándar

La desviación estándar de la serie es 3.39



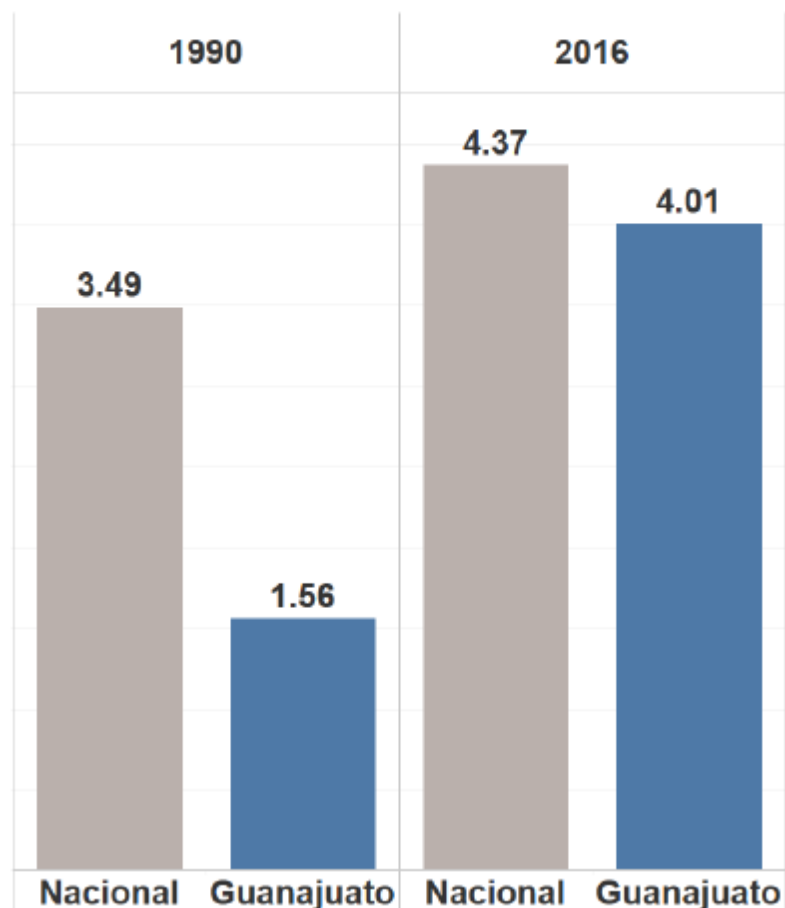
5. Desarrollo del taller

Juan Carlos Moreno Henestrosa; Iplaneg

Guanajuato: Innovación y vanguardia de México

Indicadores VIOLENCIA CONTRA LAS MUJERES

Tasa bruta de defunciones por homicidio de mujeres



De 1990 a 2016, en Guanajuato la tasa de defunciones por homicidio aumentó 2.45 puntos, al pasar de 1.56 en 1990 a 4.01 en 2016. No obstante, el estado se encuentra por debajo de la tasa nacional.



Fuente: SALUD. Bases de datos de mortalidad; CONAPO. Estimaciones de Población de México 1990-2010; Proyecciones de Población de México 2010-2050

INDICADOR

93

Tasa bruta anual de defunciones por homicidio de mujeres

VALOR ACTUAL DE GUANAJUATO

4.01

ESCENARIO CONSERVADOR

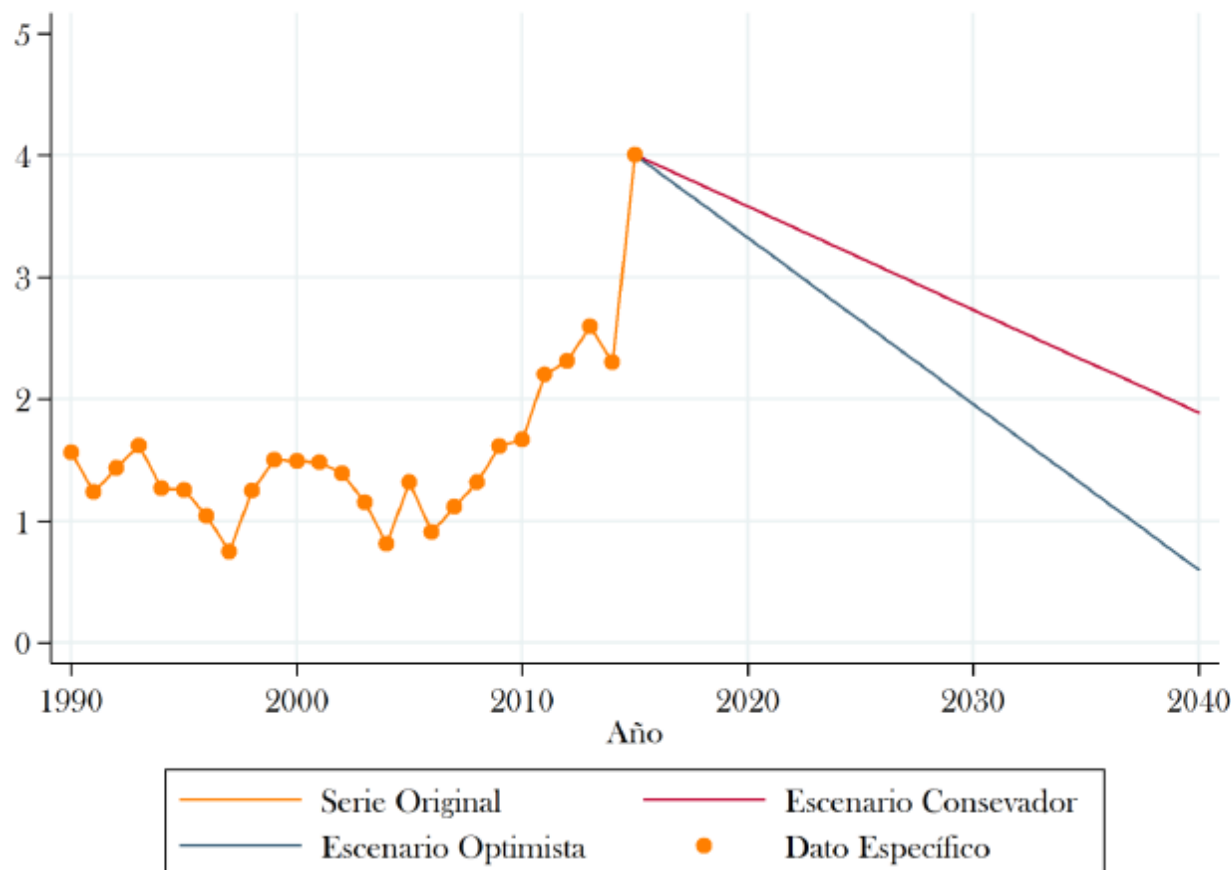
1.9

Alcanzar el valor promedio de las 10 mejores entidades en 2016

ESCENARIO OPTIMISTA

0.6

Alcanzar el valor de la mejor entidad en 2016 (Aguascalientes)



Visión

Si te quedaras dormida o dormido el día de hoy, y despertaras en el año 2040, ¿qué características desearías que describieran la situación en Guanajuato en el tema de DERECHO DE LAS MUJERES A UNA VIDA LIBRE DE VIOLENCIA?

Visión

Instrucciones:

Escribir de 2 a 3 ideas en tiempo presente que describan una característica deseable a alcanzar en el futuro.

Ejemplos

- Se nos reconoce por haber cerrado las brechas de género en cuanto a salarios.
- Se ha abatido la informalidad en el empleo.
- Los ciudadanos están satisfechos por la transparencia con que se conducen las autoridades.
- No existen viviendas sin piso firme y techo de concreto.

NOTA: Se deberá considerar la perspectiva de género. Por ejemplo: eliminar brechas de desigualdad entre mujeres y hombres, eliminación de la violencia contra las mujeres, mejoramiento de las condiciones de vida de las mujeres pertenecientes a grupos sociales vulnerables.

Retos

¿Cuáles son los grandes retos que debemos vencer para alcanzar la visión planteada para el 2040 en materia de DERECHO DE LAS MUJERES A UNA VIDA LIBRE DE VIOLENCIA?

Retos

Instrucciones:

Escribir de 2 a 3 ideas que describan un que debe ser resuelto o superarse para alcanzar el futuro deseado.

Ejemplos

- Reducir la violencia contra las mujeres.
- Mejorar la atención médica, con una mayor calidad humana y equipamiento adecuado.
- Mejorar la infraestructura, calidad y oferta educativa, vinculada a la vocación tradicional de los territorios.
- Erradicar la corrupción a través del servicio civil de carrera en todas las áreas y ámbitos de gobierno.

Acciones y proyectos

¿Qué acciones concretas y específicas o proyectos estratégicos se deben realizar en Guanajuato para alcanzar la visión 2040 en el tema de DERECHO DE LAS MUJERES A UNA VIDA LIBRE DE VIOLENCIA?

Acciones y proyectos

Instrucciones:

Escribir de 2 a 3 ideas que representen las principales acciones o proyectos estratégicos de largo plazo que debieran concretarse.

Características de los proyectos

- Trascienden los períodos de Gobierno.
- Están alineados a la Visión.
- Son concretos y específicos.
- Benefician a todo el estado o a una región.

NOTA: Considerar acciones o proyectos dirigidos, además de resolver una problemática, a la resolución de brechas de desigualdad de género.

PLAN ESTATAL DE DESARROLLO



Construyendo el futuro de Guanajuato

Gracias por
Participar 

<http://plangto2040.iplaneg.net>