



Actualización de los Programas Sectoriales 2019 - 2024

Informe de Avance
2022

INTRODUCCIÓN

Como parte del Sistema de Planeación del Estado de Guanajuato y en función de la Actualización del Programa de Gobierno 2018-2024, se actualizaron los seis instrumentos de planeación sectoriales, mediante los cuales no solo se planifica el actuar del gobierno en cada uno de los sectores establecidos en esos instrumentos, sino que además se contribuye al mandato internacional de la Agenda 2030 para el cumplimiento de los Objetivos de Desarrollo Sostenible.

A través de la Actualización de los Programas Sectoriales 2019-2024, el Ejecutivo del Estado plantea Políticas Públicas que guían el quehacer de las Dependencias y Entidades, con el objetivo de generar condiciones que permitan el desarrollo de las y los habitantes del estado de Guanajuato.

El monitoreo de los resultados de los indicadores y del avance de sus respectivas metas establecidos en los Programas Sectoriales 2019-2024, es una atribución del Instituto de Planeación, Estadística y Geografía del Estado de Guanajuato; de conformidad a lo establecido en los artículos 8,12 fracciones II, III y 15 fracción VIII de la Ley de Planeación para el Estado de Guanajuato.

En este informe se presentan los resultados derivados de este ejercicio de monitoreo, mediante el cual se establecen los avances del cumplimiento de los objetivos establecidos en los Programas Sectoriales al cierre del año 2022.

Este informe constituye un ejercicio de transparencia y rendición de cuentas de la administración pública estatal. Además, proporciona elementos a los tomadores de decisiones para verificar que el rumbo establecido en las intervenciones públicas por sector sea el definido, el tiempo sea el correcto, que los recursos sean los suficientes y el cumplimiento sea el adecuado.

AVANCE GENERAL 2022

Al cierre 2022, se logró un cumplimiento del 91% en las metas de la Actualización de los Programas Sectoriales 2019-2024, lo que indica que se cuenta con un cumplimiento general muy cercano a lo esperado para este periodo. Los 6 programas sectoriales están integrados por 174 metas distribuidos de la siguiente manera:

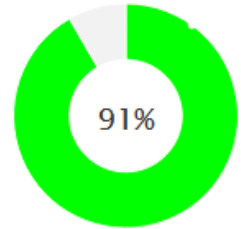


Tabla 1. Distribución de indicadores por Sector.

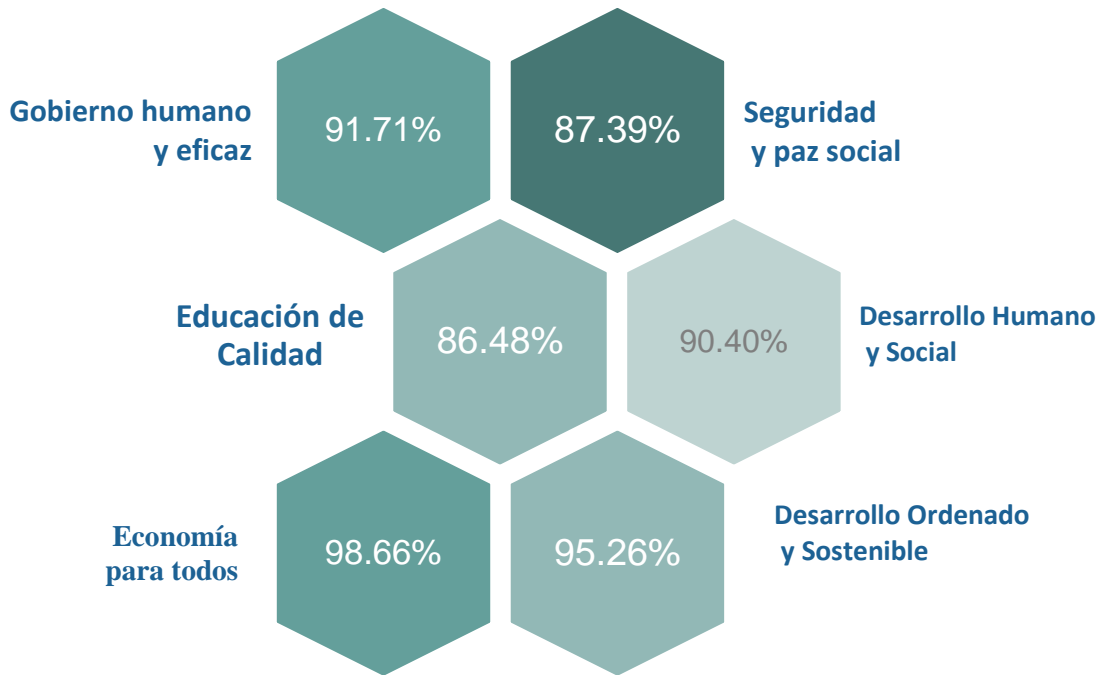
Seguridad y paz social
• 29 indicadores
Desarrollo humano y social
• 33 indicadores
Educación de calidad
• 26 indicadores
Economía para todos
• 27 indicadores
Desarrollo ordenado y sostenible
• 31 indicadores
Gobierno humano y eficaz
• 28 indicadores

Fuente: Elaboración propia Iplaneg.

Del total de indicadores, 56 cumplieron la meta de acuerdo a lo programado, mientras que 91 superaron la meta planteada para el año 2022. Además 10 indicadores se encontraron en un rango de cumplimiento del 71% al 91%. Por el contrario, 17 indicadores mostraron un avance por debajo a lo programado, esto es menos del 71% de su cumplimiento.

Al analizar la información para cada uno de los sectores, se observa que el sector Economía para Todos, muestra mayor cumplimiento en sus metas, logrando un 98%, mientras que el Sector Educación de Calidad es el que refleja un avance menor con un 86%.

Gráfica 1. Valor logro promedio 2022 por Sector.



Fuente: Elaboración propia Iplaneg.

NOTAS GENERALES 2022

De acuerdo al análisis realizado a los indicadores que integran los 6 Programas sectoriales, se identifica lo siguiente:

- Los 6 programas sectoriales agrupan 174 indicadores, de los cuales 59 indicadores son estratégicos y 115 de gestión.
- Del total de indicadores, 57 consideran variables cuyo resultado es a demanda.
- De continuar con el ritmo de avance actual 122 de los 174 indicadores lograrían las metas propuestas para el 2024.



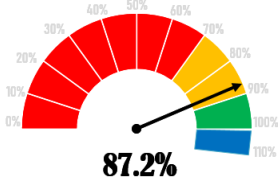


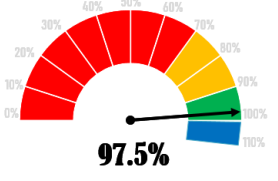
Es importante señalar que el Instituto de Planeación Estadística y Geografía del Estado de Guanajuato ha realizado el esfuerzo de sistematizar una plataforma de monitoreo, en la cual se pueden visualizar los resultados de la Actualización del Programa de Gobierno 2018-2024 de forma dinámica. Dicha información se encuentra disponible en: <https://iplaneg.guanajuato.gob.mx/monitoreo-aps19-24/>.

AVANCE AGENDA 2030

Derivado de la alineación de los indicadores que conforman la Actualización de los Programas Sectoriales con la Agenda 2030, así como del reporte de avances de metas realizado por las dependencias y entidades, se estimó el cumplimiento de metas agrupados por Objetivos de Desarrollo Sostenible, a continuación, se presentan los resultados:

ODS	No. de indicadores	Logro 2022	Observaciones
1 FIN DE LA POBREZA 		<p>-1.0%</p>	Se insertaron 702 personas en un empleo o autoempleo en las zonas de atención prioritaria.
2 HAMBRE CERO 		<p>100.1%</p>	Los programas “Mi familia productiva”, “Red móvil” y “Salud y bienestar comunitario”, permitieron superar las metas planeadas al 2022.
3 SALUD Y BIENESTAR 		<p>98.1%</p>	Se mejoró la eficacia del sistema de referencia y contra referencia de pacientes en las unidades de Salud. Además, se logró la cobertura total programada en vacunas. Así mismo, a través del programa “Prevención y atención de las adicciones” se logró detectar oportunamente riesgos psicosociales en niñas, niños y adolescentes.
4 EDUCACIÓN DE CALIDAD 		<p>88.6%</p>	Se atendieron 87 mil 546 alumnos de educación básica con programas y servicios de inclusión educativa.
5 IGUALDAD DE GÉNERO 		<p>100.0%</p>	Se logró que 30 dependencias, entidades y unidades realizarán acciones en materia de igualdad entre mujeres y hombres. Así mismo, se dio seguimiento a las unidades especializadas de prevención y atención a la violencia de Género en los 46 municipios.
6 AGUA LIMPIA Y SANEAMIENTO 		<p>95.9%</p>	Se instalaron 121,366 medidores en los sistemas operadores de agua.

ODS	No. de indicadores	Logro 2022	Observaciones
7 ENERGÍA ASEQUIBLE Y NO CONTAMINANTE 			Se identificaron 7 municipios que son factibles para la instalación de proyectos energéticos.
8 TRABAJO DECENTE Y CRECIMIENTO ECONÓMICO 			Se logró atraer más de 2 mil 300 millones de dólares al estado. Así mismo, se apoyaron más de 1 mil 800 proyectos productivos, además se certificaron 3 mil 700 personas en competencias laborales. Así como, se apoyaron a 600 unidades económicas para que integren a sus procesos acciones de innovación tecnológica o digitalización.
9 INDUSTRIA, INNOVACIÓN E INFRAESTRUCTURA 			Se modernizó un polígono industrial con infraestructura y equipamiento, adicionalmente, se concluyó el diagnóstico de 12 puentes en vialidades dentro del Puerto Interior.
10 REDUCCIÓN DE LAS DESIGUALDADES 			Al 2022, el 99.7 % de las personas migrantes en condición de vulnerabilidad consideran adecuada la atención recibida.
11 CIUDADES Y COMUNIDADES SOSTENIBLES 			Se brindó asesoría técnica para la elaboración de instrumentos normativos de ordenamiento sustentable del territorio a 25 municipios. Además 6 municipios cuentan con un programa de movilidad publicado.
12 PRODUCCIÓN Y CONSUMO RESPONSABLES 			Se regularon 107 sujetos prioritarios en materia de residuos, impacto ambiental y calidad del aire. Además, las acciones implementadas permitieron la valorización de un 26.81% de residuos de manejo especial.
13 ACCIÓN POR EL CLIMA 			Se atendieron a 9 mil personas con programas relacionados a la adaptación al cambio climático. Así mismo, se mitigaron 11 mil 191 toneladas de emisiones de gases de efecto invernadero con eco tecnologías.

ODS	No. de indicadores	Logro 2022	Observaciones
<p>16 PAZ, JUSTICIA E INSTITUCIONES SÓLIDAS</p> 	 <p>54</p>	 <p>87.2%</p>	<p>Se implementaron 4 estrategias de colaboración interinstitucional y 6 mecanismos de participación ciudadana para prevenir y combatir la corrupción.</p>
<p>17 ALIANZAS PARA LOGRAR LOS OBJETIVOS</p> 	 <p>3</p>	 <p>97.5%</p>	<p>Se realizaron 4 convenios de colaboración con instancias internacionales. Además, las estrategias de vigilancia y promoción de las obligaciones fiscales estatales han contribuido a mejorar el nivel de cumplimiento de los contribuyentes.</p>

RESULTADOS POR SECTOR

SECTOR SEGURIDAD Y PAZ SOCIAL

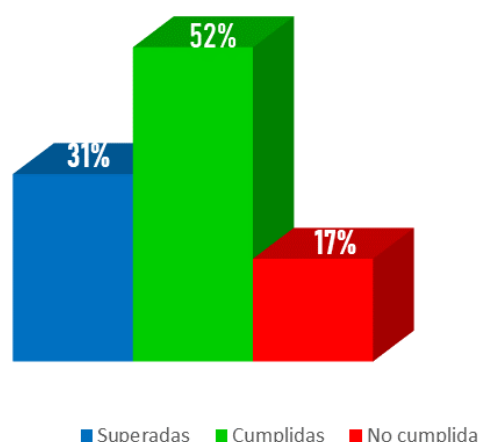
El Sector Seguridad y Paz Social se compone de 29 indicadores, distribuidos en 7 dependencias y entidades. Durante 2022, el sector obtuvo un avance promedio del 87.39%, al lograrse o superarse 24 de 29 metas que lo componen. Mientras que las 5 metas restantes se encuentran en un rango de cumplimiento menor al 71%.



Avance de metas por dependencia

- SG **77.13%**
- SSP **100.28%**
- CEAIV **101%**
- CECCEG **95.23%**
- INFOSPE **101%**
- PEPNNA **100%**
- SESESP **100.50%**

Gráfica 2. Distribución porcentual del cumplimiento de metas del sector



Fuente: elaboración propia Iplaneg.

Notas:

Dentro de la línea estratégica *Incremento de la efectividad en el sistema de seguridad pública del estado de Guanajuato* se agrupan 8 objetivos que a su vez consideran 9 indicadores los cuales se encuentran cumplidos o superados respecto de lo que se había programado para el 2022. Destacan indicadores como el *Porcentaje de solicitudes atendidas de medidas de atención, protección, apoyo y reparación integral a víctimas*, que, aunque tuvo un incremento en la demanda de atención, se logró la meta de atender al 100% de las solicitudes que se recibieron. Destaca también que se tuvo un incremento al *capacitar y profesionalizar* a más de 5 mil 200 *elementos de seguridad pública estatales y municipales* lo que sobrepasa los 3 mil 744 que se tenían programados.

La línea estratégica *Prevención de la violencia y la delincuencia con la participación social* considera 3 objetivos, con mismo número de indicadores, cuyas metas programadas fueron alcanzadas de acuerdo con lo previsto. Continúan funcionando 500 *comités de seguridad vecinal* por medio de los cuales se consolidan los *mecanismos de participación ciudadana con enfoque en la prevención*. Además, se implementaron las 3 mil 200 *acciones que en materia de prevención social y autocuidado de los factores de riesgo* que se tenían planeadas.

En cuanto a la línea estratégica *Garantía de la seguridad jurídica de los guanajuatenses y de la población que habita en el estado*, en donde se consideran 4 objetivos con 7 indicadores, llama la atención el comportamiento de los resultados de algunos indicadores en un escenario posterior a la pandemia por Covid 19, ya que por un lado se observó una menor demanda de los *servicios de registro civil otorgados en lugares distintos a las oficinas del registro civil*, lo que derivó en un incumplimiento de la meta programada para este indicador, por otro lado se tiene un sobre cumplimiento en *el porcentaje de cobertura del registro vehicular en los municipios del estado*, en el que se registraron más del doble de vehículos de los que se tenía planeado.

En la línea estratégica *Atención efectiva y coordinada a las demandas sociales y el ejercicio de los derechos de la población*, la que agrupa 7 objetivos con 8 indicadores, se observa que 6 lograron las metas propuestas para el 2022. Es de mencionar, que *se capacitó a 5 mil 843 personas servidoras públicas en el estado con al menos una capacitación en derechos humanos*, además se implementaron *12 acciones de vinculación de políticas públicas en materia de niñas, niños y adolescentes* que se tenían previstas.

Finalmente, relativo a la línea estratégica de *Fortalecimiento de la paz laboral en la entidad* que considera 2 objetivos con igual número de indicadores, destaca que, derivado de la apertura del Centro de Conciliación Laboral del Estado de Guanajuato a partir de noviembre del 2021, se ha tenido una mayor atención al haberse *resuelto 10 mil 466 conflictos laborales por medio de la conciliación*.

SECTOR DESARROLLO HUMANO Y SOCIAL

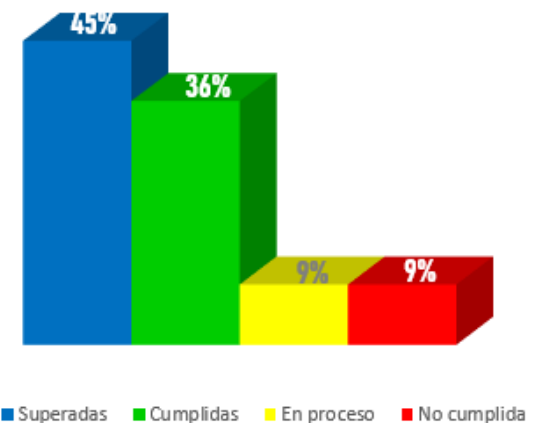
El Sector Desarrollo Humano y Social se compone de 33 indicadores, distribuidos en 10 dependencias y entidades. Durante 2022, el sector obtuvo un avance promedio del 90.40%, al lograrse o superarse 27 de 33 metas que lo componen. 3 continúan avanzando, mientras que las 3 metas restantes se encuentran en un rango de cumplimiento menor al 71%.



Avance de metas por dependencia

● CECAMED	100%
● DIF	75.09%
● IMUG	100%
● INAEB	99.05%
● INGUDIS	101%
● ISAPEG	97.87%
● SDAYR	101%
● SDES	-1.00%
● SEDESHU	88.71%
● SMEI	100%

Gráfica 3. Distribución porcentual del cumplimiento de metas del Sector



Fuente: Elaboración propia IplaneG.

Notas:

La línea estratégica *Fortalecimiento del tejido social* considera 2 objetivos con 2 indicadores, destaca que se continúa mejorando la infraestructura comunitaria beneficiando a 712,495 personas.

En cuanto a la línea estratégica de *Acceso a la vivienda adecuada y servicios básicos*, la *tasa de variación anual de viviendas beneficiadas con el acceso a los servicios básicos*, muestra un incremento superior al esperado, al registrarse 22 mil 388 acciones en los rubros de agua, drenaje o electrificación.

Dentro de la línea estratégica *Acceso al ingreso para la población en situación de pobreza*, destaca que 6 mil 414 *personas en condición de vulnerabilidad reciben apoyos* lo que representa un 2.18%, con ello, se supera la meta programada para el cierre de 2022 que era de 2.04%.

Por otro lado, 2 de los 3 indicadores que conforman la línea estratégica *Reducción del rezago educativo*, presentan resultados cercanos a lo que se tenía programado para el cierre del 2022. Se alcanzó un 17.49% en el *porcentaje de la población de 15 años y más sin secundaria*, lo que significa que de 2021 a 2022 disminuyó en 0.61% la población en esta condición.

En cuanto a la línea estratégica *Acceso a la alimentación de las personas en situación de pobreza y vulnerabilidad*, 2 de los 3 indicadores que la conforman superaron las metas que se establecieron para el 2022. Con el fin de las restricciones marcadas por la pandemia por el Covid 19, se reactivaron los espacios alimentarios para la preparación de desayunos o comidas calientes, y con ello, brindar orientación alimentaria, lo que permitió superar la meta en el indicador *porcentaje de la población atendida con orientación alimentaria preferentemente en zonas de atención prioritaria*. La meta del indicador de *Porcentaje de la población atendida con carencia por acceso a la alimentación preferentemente en zonas de atención prioritaria* quedó cerca de ser alcanzada al lograr atender al 9.1% de la población, frente al 9.26 que se tenía programado para este ejercicio.

La línea estratégica *Acceso a la atención médica de calidad* considera 4 objetivos en los que se agrupan 6 indicadores, de ellos, 5 superaron las metas que se tenían programadas para el 2022. Destacan los resultados en cuanto a la *Eficacia del sistema de referencia y contrarreferencia de pacientes de las unidades médicas del ISAPEG*, que alcanzó 90.24% al lograrse un sistema dinámico de respuesta médica con base en la valoración y diagnóstico que recibe el paciente y que éste sea en un menor tiempo para recibir el tratamiento adecuado. Por otro lado, se logró mantener por debajo del 10% la *Tasa de variación de inconformidades atendidas en la Comisión Estatal de Conciliación y Arbitraje Médico*, al registrarse un resultado de 7.46%.

Los 7 indicadores que integran los 5 objetivos de la Línea estratégica *Prevención a la salud* alcanzaron las metas que se habían planteado para el 2022, en algunos casos realizaron acciones adicionales como en el caso del indicador *Porcentaje de verificaciones sanitarias realizadas a establecimientos (sujetos a vigilancia sanitaria)*, en el que la dirección responsable tuvo que realizar visitas de evaluación y fomento para la atención de emergencias sanitarias además de las verificaciones sanitarias que se realizan de manera cotidiana. Destaca también que se logró arriba del 90% en el *porcentaje de cobertura de vacunación en menores de 1 año, de acuerdo a la dotación nacional de vacunas*.

Se cumplieron o superaron las metas programadas para los 6 indicadores de la línea estratégica *Desarrollo de la población en situación de vulnerabilidad*. Destaca impartición de talleres de crianza positiva para 29 mil 553 personas, lo que permitió superar la meta en la *Tasa de familias con estrés múltiple atendidas a través de técnicas de fortalecimiento familiar*. Por otro lado, durante 2022 se superó la meta establecida para el indicador de *Tasa de personas adultas mayores en situación de vulnerabilidad sin red familiar o de apoyo atendidas*, debido a que se realizó la entrega de tarjetas de apoyo para 18 mil 401 personas adultas mayores en situación de vulnerabilidad.

Se alcanzaron las metas de los 2 indicadores establecidos para la línea estratégica *Desarrollo de condiciones para la igualdad de oportunidades y el acceso de las mujeres a una vida libre de violencia*, al contar desde 2021 con la Unidad Especializada de prevención y Atención a la Violencia de Género y las 46 instancias municipales, a las cuáles durante 2022 se les dio seguimiento para su correcto funcionamiento.

SECTOR EDUCACIÓN DE CALIDAD

El sector Educación de Calidad se compone de 26 indicadores, distribuidos en 4 dependencias y entidades.

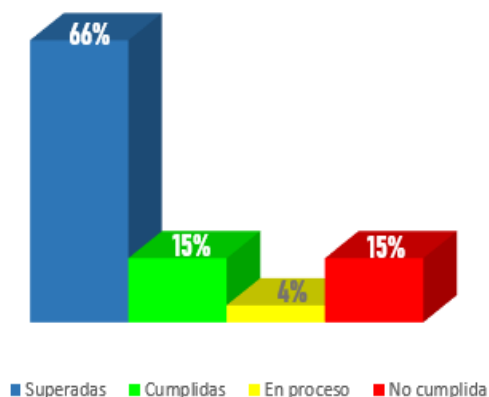
Durante 2022, el sector obtuvo un avance promedio del 86.48%, al lograrse o superarse 21 de 26 metas que lo componen. Asimismo, una de sus metas continúa avanzando por arriba del 71%, mientras que las 4 metas restantes se encuentran en un rango de cumplimiento menor al 71%.



Avance de metas por dependencia

- CODE **100%**
- IEC **66.84%**
- JUV **101%**
- SEG **90.34%**

Gráfica 4. Distribución porcentual del cumplimiento de metas del sector



Fuente: elaboración propia Iplaneg.

Notas:

La línea estratégica *Incremento de la cobertura en todos los niveles educativos* considera 4 indicadores que se agrupan en 3 objetivos referentes al logro de la infraestructura en los planteles de educación pública, cuyos resultados no han alcanzado al 2022 la meta programada, y los indicadores relativos a la prestación de los servicios de educación, que tienen resultados superiores a lo que se había planteado para el año.

Para dar cumplimiento de los objetivos de la línea estratégica *Generación de la oferta educativa pertinente a la demanda de los sectores productivos y sociales* se consideran 5 indicadores, de los cuales 4 se encuentran con un resultado superior al que se había planteado para 2022.

De los resultados alcanzados o superados en los 5 indicadores que forman parte de la línea estratégica *Incremento de la permanencia escolar de los estudiantes en todos los niveles educativos*, destaca el alcanzado en el indicador *Tasa de variación de jóvenes atendidos con acciones que impulsen su participación, empoderamiento y formación*, en el cual se desarrollaron acciones para la formación de Redes de liderazgo social y comunidades de empoderamiento, se otorgaron apoyos a jóvenes mentores, se implementaron los Programas Mentoring, Global Dignity y Access, con lo que la meta se superó respecto lo planeado para el 2022.

De igual manera, en la línea estratégica *Incremento del logro educativo de los estudiantes en todos los niveles educativos*, se superaron o alcanzaron las 4 metas que se propusieron para el 2022, cobra relevancia el resultado alcanzado en el indicador de Porcentaje de docentes de todos los niveles con formación en competencias digitales, ya que, derivado de las acciones de capacitación docente que se llevaron a cabo durante la pandemia y al regreso a las actividades normales, se logró superar la meta que se tenía planeada.

Las metas planeadas para el 2022 de los dos indicadores considerados para la línea estratégica, *Fortalecimiento del deporte competitivo y la participación en actividades físicas y deportivas*, fueron alcanzados, durante 2022 los 21 deportistas de alto rendimiento que representaron a Guanajuato en competencias, recibieron apoyos.

En lo relativo a la línea estratégica, *Acceso y participación equitativa en el arte, la cultura y fomento a la lectura*, 4 de los 6 indicadores presentan resultados acordes o superiores con lo que se había planeado para el 2022, se encuentran incumplidos la Tasa de variación anual de participantes en los esquemas de formación, investigación, experimentación, desarrollo artístico y cultural y la Tasa de variación en el número de actividades de promoción y fomento a la lectura realizadas a través de espacios físicos y virtuales y al respecto advierte la dependencia que se observa un cambio importante en el comportamiento de las personas posterior a la pandemia lo que ha implicado un esfuerzo mayor para la recuperación de públicos para el desarrollo de estas actividades.

SECTOR ECONOMÍA PARA TODOS

El sector Economía para todos se compone de 27 indicadores, distribuidos en 7 dependencias y entidades.

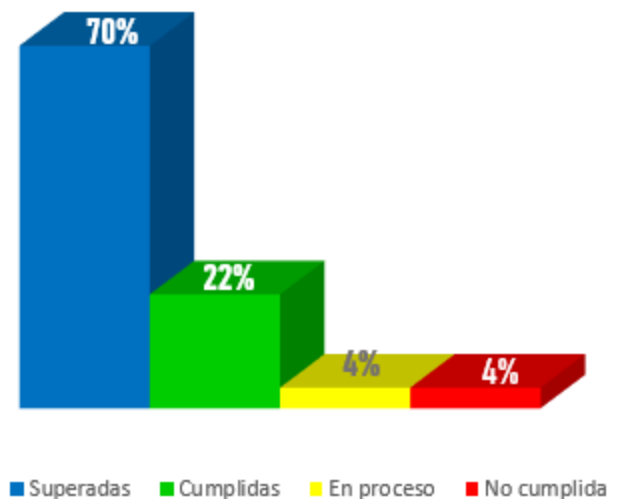
Durante 2022, el sector obtuvo un avance promedio del 98.66%, al lograrse o superarse 25 de 27 metas que lo componen. Así mismo, una de sus metas continúa avanzando por arriba del 71%, mientras que la meta restante se encuentra en un rango de cumplimiento menor al 71%.



Avance de metas por dependencia

- COFOCE **101%**
- GPI **100%**
- IDEA **87%**
- IECA **95.93%**
- SDAYR **101%**
- SDES **100.25%**
- SECTUR **100.75%**

Gráfica 5. Distribución porcentual del cumplimiento de metas del sector



Fuente: Elaboración propia Iplaneg.

Notas.

Los 7 indicadores que integran la línea estratégica, *Fortalecimiento de la generación de empleo* lograron o superaron las metas planteadas para el 2022, destaca la atracción de más de 2 mil 300 millones de dólares en inversiones para el Estado, así como el apoyo para el desarrollo de más de 1 mil 800 proyectos productivos.

Existe un cumplimiento superior al planeado para el año en la línea estratégica, Creación, desarrollo, permanencia e internacionalización de las unidades económicas, son relevantes los resultados alcanzados al apoyar con esquemas flexibles de financiamiento a más de 2 mil 500 unidades económicas, igualmente, 600 unidades económicas integraron en sus procesos acciones de innovación tecnológica o digitalización, se apoyó a 1 mil 348 unidades económicas con esquemas de comercialización.

2 de los 3 indicadores que componen la línea estratégica de *Impulso a la innovación, la mentefactura y el emprendimiento para la competitividad* alcanzaron los resultados que se tenían previstos para el 2022, al haberse atendido a las empresas e investigadores del Estado.

En la línea estratégica *Incremento de la productividad del sector agroalimentario*, los 4 indicadores superaron las metas establecidas, destacan los resultados alcanzados derivado de la implementación de Programa de Comercialización Innovadora que permitió superar lo planeado para el indicador Porcentaje de unidades de producción agroalimentarias articuladas. Por otro lado, se desarrollaron acciones de asistencia técnica y capacitación que favorecieron el logro del indicador Porcentaje de unidades de producción agroalimentarias incorporadas a modelos productivos innovadores y tecnológicos.

En cuanto a la línea estratégica de *Fortalecimiento del sector turístico con enfoque sustentable*, se superaron las metas anuales, derivado del desarrollo de 232 acciones de promoción turística, igualmente la dependencia responsable hace la consideración de que el fin de las restricciones pro la pandemia por la Covid 19 han derivado en la movilidad turística de las personas a los destinos con los que cuenta el Estado, lo que ha permitido superar las metas planeadas.

En lo relativo a la línea estratégica *Fortalecimiento de la infraestructura logística e industrial para la competitividad* se realizó la modernización de un polígono industrial con la infraestructura y equipamiento necesarios. Además se realizó un estudio para el diagnóstico de 12 puentes en vialidades de Guanajuato Puerto Interior.

Como parte de la línea estratégica *Impulso de la oferta energética* se realizó la identificación de 7 municipios del estado con zonas factibles para la instalación de proyectos energéticos.

SECTOR DESARROLLO ORDENADO Y SOSTENIBLE

95.26
Cierre 2022

El Sector Desarrollo Ordenado y Sostenible se compone de 31 indicadores, distribuidos en 5 dependencias y entidades.

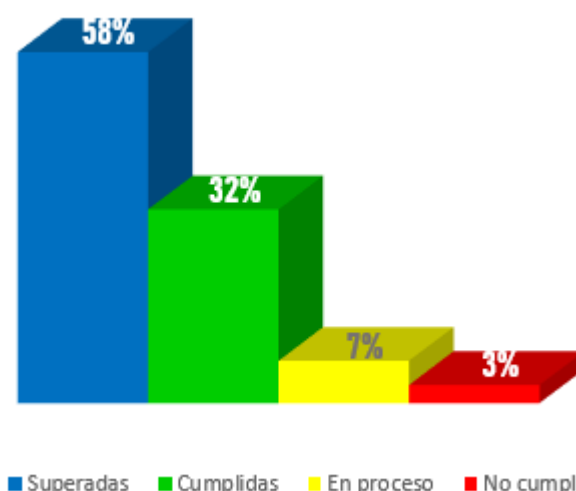
Durante 2022, el sector obtuvo un avance promedio del 95.26%, al lograrse o superarse 28 de 31 metas que lo componen.

Mientras que 2 de sus metas continúan avanzando por arriba del 71% y una meta se encuentran en un rango de cumplimiento menor al 71%.

Avance de metas por dependencia

- CEAG **98.22%**
- PAOT **101%**
- SDAYR **90.75%**
- SG **50%**
- SICOM **95.79%**
- SMAOT **99.79%**

Gráfica 6. Distribución porcentual del cumplimiento de metas Eje



Fuente: elaboración propia Iplaneg.

Notas:

Se observa un cumplimiento acorde con lo esperado en los 7 indicadores que conforman la línea estratégica, *Mejoramiento de las condiciones ambientales*, sobresalen acciones de regulación ambiental para 107 sujetos prioritarios, además se observa un aumento en el porcentaje de residuos de manejo especial al lograr que 26.81% cuente con procesos de rehúso y valorización.

Se realizaron acciones como la plantación de especies nativas de 760 hectáreas en ecosistemas forestales, detección de unidades económicas de competencia estatal que cumplen con la normativa, intervenciones en materia de educación ambiental, entre otras, con lo que se logró superar las metas planteadas en los 4 indicadores que componen la línea estratégica Preservación y aprovechamiento sustentable del patrimonio natural.

En la línea estratégica, *Reducción de las causas y efectos del cambio climático* se logró cumplir o superar las metas de los 3 indicadores que la componen; destaca que se evitó la emisión de 11 mil 191.81 toneladas de dióxido de carbono equivalente, derivado de las ecotecnologías que se implementaron.

Presentan logros cercanos o superiores al 100% con respecto de lo planeado los 5 indicadores que componen la línea estratégica *Consolidación del ordenamiento y administración sustentable del territorio*, ya que se cuenta con 27 órganos de gobernanza operando, se otorgó asesoría técnica para la elaboración de instrumentos normativos de ordenamiento sustentable a 25 municipios, entre otras acciones.

Se observan resultados acordes con lo planeado en 5 de los 7 indicadores considerados en la línea estratégica *Fortalecimiento de la conectividad y movilidad para la competitividad*. El indicador Tasa de variación en la atención de trámites del servicio de transporte público y especial, registra un incumplimiento derivado del cambio de atribuciones en la dependencia responsable, mientras que Porcentaje de Antenas de Microondas instaladas y operando, se encuentra aún en proceso de gestión ante el Instituto Federal de Telecomunicaciones para la definición del trámite de banda de frecuencia, el cual es referente para adquirir infraestructura que cumpla con las especificaciones necesarias.

Finalmente, en la línea estratégica *Fortalecimiento de la gestión sustentable de los recursos hídricos*, 4 de los 5 indicadores presentan un cumplimiento superior al 90% respecto a lo planeado para 2022. Es importante mencionar que se instalaron más de 1 millón 216 mil micro medidores en los sistemas operadores de agua.

SECTOR GOBIERNO HUMANO Y EFICAZ

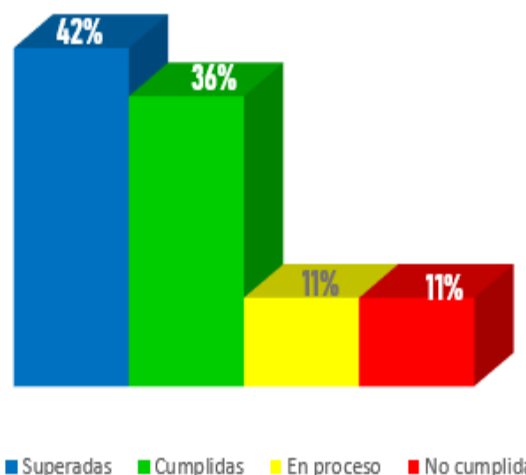
El Sector Gobierno Humano y Eficaz se compone de 28 indicadores, distribuidos en 9 dependencias y entidades. Durante 2022, el sector obtuvo un avance promedio del 91.71%, al lograrse o superarse 22 de 28 metas que lo componen. Asimismo, 3 de sus metas continúan avanzando por arriba del 71% y las 3 metas restantes se encuentran en un rango de cumplimiento menor al 71%.



Avance de metas por dependencia

- CGCS **82.88%**
- IDEA **100%**
- IPLANEG **85.54%**
- ISSEG **101%**
- JEGAPE **100%**
- SESEA **100%**
- SFIA **98.30%**
- STRC **79.10%**
- UTAPE **85.26%**

Gráfica 12. Distribución porcentual del cumplimiento de metas Eje



Fuente: elaboración propia Iplaneg.

Nota:

Para el cumplimiento de los 4 indicadores que se consideran en la línea estratégica de *Fortalecimiento de la prevención de los actos de corrupción en la entidad*, se realizaron acciones como: capacitación ciudadana en materia de acceso a la información pública y uso de la plataforma Nacional de Transparencia, mesa de trabajo ciudadana sobre observaciones de cuenta pública, 4 sesiones ordinarias y 11 extraordinarias del Comité Coordinador y órgano de gobierno, 4 sesiones ordinarias y 6 extraordinarias de la comisión ejecutiva de la secretaría del Sistema estatal anticorrupción entre otras.

En la línea estratégica *Consolidación del Gobierno Abierto en el Poder Ejecutivo*, 2 de los 3 indicadores que la integran presentan un cumplimiento superior al 85% respecto a lo que se había planeado para el 2022, algunas de las acciones se vieron limitadas por la constitución extemporánea de los comités de contraloría de obra pública, así como algunos recursos de inconformidad que están en proceso aún de resolución debido a que fueron impugnados.

En la línea estratégica *Fortalecimiento de la gestión pública con enfoque de gobernabilidad*, calidad e innovación se integran 8 indicadores de los cuales 7 presentan un nivel de logro igual o superior al 100% respecto de lo que se programó para el año, lo que derivó en la mejora de la prestación de trámites y servicios para la ciudadanía, así como contar en las dependencias y entidades con personal capacitado en el uso de nuevas tecnologías.

Los 4 indicadores establecidos para lograr la Sostenibilidad de las finanzas públicas estatales, alcanzaron resultados superiores al 90% de lo que se tenía previsto para el 2022, destaca el resultado del 96.25 en la calificación promedio de las secciones de programación, presupuestación, ejercicio y control, y seguimiento del Diagnóstico PBR-SED que realiza la Secretaría de Hacienda y Crédito Público en las entidades federativas.

En lo relativo al Fortalecimiento del régimen de pensiones de los trabajadores del Estado, se generó un monto promedio de rendimientos anuales de 2 mil 895 millones al año, lo que supera los 2 mil 200 millones que se habían planeado. También se cuenta con 19 mil 738 seguros garantizados a diciembre del 2022. Finalmente se administra un total de 91 mil 402 prestaciones por medio del Instituto de Seguridad Social del Estado de Guanajuato.

Por último, 4 de los 6 indicadores que conforman la línea estratégica *Fortalecimiento de los sistemas estatales de información, planeación y evaluación del desarrollo de la entidad* lograron superar el 95% de las metas que se tenían consideradas. Para lograr estos resultados, se logró que 31 dependencias o entidades cuenten con al menos una política pública, programa o proyecto público evaluado; 160 instrumentos de planeación municipales y estatales fueron dictaminados en cuanto a la alineación con el modelo territorial; 11 de los 61 registros administrativos revisados cumplen con un nivel aceptable de calidad; entre otras acciones.