



# PROGRAMAS ESPECIALES

2021-2024

**Informe de Avance  
Cierre 2022**

<b>Contenido</b>	<b>Pag.</b>
Introducción	<b>3</b>
Avance General 2022	<b>4</b>
Notas generales 2022	<b>6</b>
Avance Agenda 2030	<b>6</b>
Resultados por programa especial	<b>11</b>
Programa estatal para el desarrollo y atención a las juventudes del estado de Guanajuato	<b>12</b>
Programa Estatal de Movilidad	<b>14</b>
Programa Estatal para Prevenir, Atender, Sancionar y Erradicar la Violencia contra las Mujeres en el Estado de Guanajuato	<b>16</b>
Programa Estatal de Derechos Humanos	<b>18</b>
Programa Estatal para la Igualdad entre Mujeres y Hombres del Estado de Guanajuato	<b>20</b>
Programa Estatal de Turismo	<b>22</b>
Actualización del Programa Estatal para la Prevención Social de la Violencia y la Delincuencia	<b>24</b>
Programa de Protección de Niñas, Niños y Adolescentes del Estado de Guanajuato	<b>26</b>

## Introducción

El monitoreo de los instrumentos de planeación permite a los tomadores de decisión visibilizar los retos y oportunidades que se presentan a lo largo de la administración vigente, para estar en posibilidad de proporcionar a la ciudadanía los bienes y servicios que se requieren para mejorar su calidad de vida.

A través de los Programas Especiales 2020-2024, el Ejecutivo del Estado plantea Políticas Públicas que guían el quehacer de las Dependencias y Entidades, con el objetivo de generar condiciones que permitan el desarrollo de los habitantes del Estado de Guanajuato.

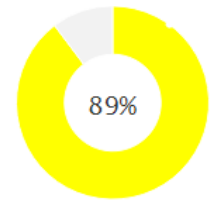
El monitoreo de los avances de las metas e indicadores establecidos en los Programas Especiales 2020-2024, constituyen una atribución del Instituto de Planeación, Estadística y Geografía del Estado de Guanajuato, Iplaneg; plasmada en la fracción VII del artículo 15 de la Ley de Planeación para el Estado de Guanajuato.

En este informe se presentan los resultados derivados de este ejercicio de monitoreo, mediante el cual se establecen los avances del cumplimiento de los objetivos establecidos en los Programas Especiales al cierre del año 2022. Además, constituye un ejercicio de transparencia y rendición de cuentas de la administración pública estatal.

Si bien la planeación estatal, es una guía para llegar a un sitio ideal, es necesario trabajar de manera objetiva, clara y oportuna en la construcción de ese ideal. Para ello, es necesario revisar de manera periódica y constante la evolución y avance de las metas, acciones y proyectos programados, con la finalidad de verificar que el rumbo sea el definido, el tiempo sea el correcto, que los recursos sean los suficientes y el cumplimiento es el adecuado.

# Avance General 2022

Al cierre 2022, se logró un cumplimiento del 89% en las metas de los Programas Especiales 2020-2024, lo que indica que se cuenta con un cumplimiento general cercano a lo esperado para este periodo. Los 8 programas especiales están integrados por un total de 75 metas distribuidos de la siguiente manera:



**Tabla 1. Distribución de indicadores por Programa Especial**

<b>Programa Estatal para la Prevención Social de la Violencia y la Delincuencia</b>
<b>•9 indicadores</b>
<b>Programa de Protección de Niñas, Niños y Adolescentes del Estado de Guanajuato</b>
<b>•17 indicadores</b>
<b>Programa Estatal de Movilidad</b>
<b>•9 indicadores</b>
<b>Programa Estatal de Turismo</b>
<b>• 7 indicadores</b>
<b>Programa Estatal para el Desarrollo y Atención a las Juventudes del Estado de Guanajuato</b>
<b>•10 indicadores</b>
<b>Programa Estatal para la Igualdad entre Mujeres y Hombres del Estado de Guanajuato</b>
<b>•8 indicadores</b>
<b>Programa Estatal para Prevenir, Atender, Sancionar y Erradicar la Violencia contra las Mujeres en el Estado de Guanajuato</b>
<b>•7 indicadores</b>
<b>Programa Estatal de Derechos Humanos</b>
<b>•8 indicadores</b>

**Fuente:** Elaboración propia Iplaneg.

Del total de indicadores, 30 cumplieron la meta de acuerdo a lo programado, mientras que 34 superaron la meta planteada para el año 2022. Además 4 indicadores se encontraron en un rango de cumplimiento del 71% al 91%. Por el contrario, 7 indicadores mostraron un avance menor del 71%.

El siguiente gráfico muestra el valor promedio alcanzado durante el periodo 2022 de cada uno de los Programas Especiales:

**Gráfica 1. Valor logro promedio 2022 por Programa Especial.**



Fuente: Elaboración propia Iplaneg.



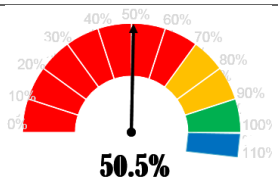


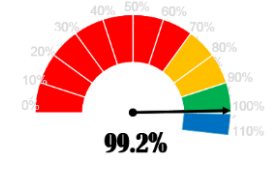
## Notas Generales 2022:

- El Programa Estatal para la Igualdad entre Mujeres y Hombres del Estado Guanajuato y el Programa de Protección de Niñas, Niños y Adolescentes del Estado de Guanajuato, lograron cumplir las metas de acuerdo a lo programado en 2022.
- El Programa Estatal de Turismo, superó las metas programadas al cierre 2022.
- Cinco Programas Especiales se encuentran en el rango de cumplimiento de metas de 71% a 91%, al cierre de 2022.
- De manera general, se observa que más del 50% de las metas que conforman los Programas Especiales cuentan con un sobre cumplimiento al cierre del 2022.
- El 40% de las metas cuentan con un cumplimiento en el rango de 91% a 100% conforme a lo programado.
- El cumplimiento del 5.33% de las metas se encuentra entre el 71% y el 91%.
- Solo el 9.33% del total de metas tienen un avance menor de 71% al cierre 2022.

Es importante señalar que el Instituto de Planeación Estadística y Geografía del Estado de Guanajuato ha realizado el esfuerzo de sistematizar una plataforma de monitoreo, en la cual se pueden visualizar los resultados de los Programas Especiales 2020-2024 de forma dinámica. Dicha información se encuentra disponible en: <https://iplaneg.guanajuato.gob.mx/monitoreo-aps19-24/>.

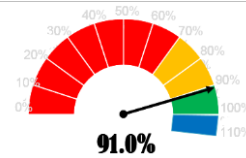
## AVANCE AGENDA 2030

Derivado de la alineación de los objetivos e indicadores que conforman los Programas Especiales a la Agenda 2030, así como del reporte de avances de metas realizado por las dependencias y entidades al cierre 2022, se estimó el cumplimiento de metas agrupados por Objetivos de Desarrollo Sostenible, a continuación se presentan los resultados:

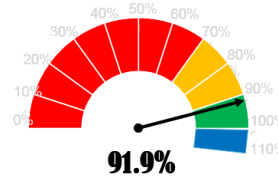
ODS	No. de indicadores	Logro 2022	Observaciones
 <p><b>1</b> FIN DE LA POBREZA</p>	 <p><b>2</b></p>	 <p><b>50.5%</b></p>	<ul style="list-style-type: none"> <li>• 63,684 Niñas, niños y adolescentes accedieron a Programas Sociales en Zonas de Atención Prioritaria en el estado de Guanajuato en 2022.</li> </ul>
 <p><b>3</b> SALUD Y BIENESTAR</p>	 <p><b>13</b></p>	 <p><b>99.2%</b></p>	<ul style="list-style-type: none"> <li>• 61,192 Adolescentes de 10 a 19 años participaron como actores sociales y líderes comunitarios en las acciones de fortalecimiento de capacidades y espacios de incidencia en la salud sexual y reproductiva.</li> <li>• Se atendieron 47,427 jóvenes con</li> </ul>

padecimientos mentales y/o alteraciones conductuales.

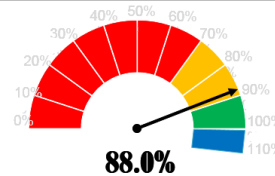
- Se tamizaron 49,014 niños y niñas recién nacidos que no cuentan con alguna derechohabencia.



- Se atendieron a 750,896 mujeres de 15 años o más que no han concluido la educación básica.
- Se obtuvo un incremento de la matrícula de 3 a 14 años en educación básica en el ciclo escolar vigente, atendiendo a 1,219,013 alumnos al cierre 2022.
- 2,712 jóvenes guanajuatenses de entre 18 a 30 años fueron seleccionados para vivir una experiencia de internacionalización.



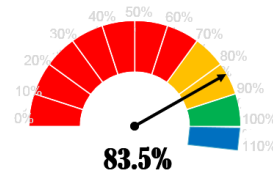
- Se dio atención a 81,364 mujeres de 15 años o más con violencia familiar, sexual y de género.
- Se integraron 4 Grupos más de lo programado para la Prevención del Embarazo Adolescente en 11 municipios<sup>1</sup>.
- Colocamos más de 20 mil 700 mujeres en un empleo en 2022.



- Al cierre del 2022, se atendieron 600 personas de la cadena de valor del turismo, mostrando un cumplimiento por arriba del 100%.
- Se realizaron 6 acciones de comercialización turística y 55 eventos turísticos, esto equivale a un cumplimiento de casi del 250% en cada caso.

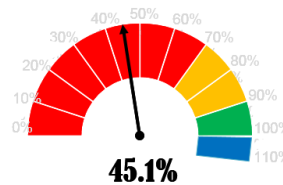
<sup>1</sup> Valle de Santiago, Apaseo el Grande, Abasolo, Jerécuaro, Yuriria, Santa Cruz de Juventino Rosas, Guanajuato, San José Iturbide, Irapuato, Xichú y Santiago Maravatío.

**9** INDUSTRIA, INNOVACIÓN E INFRAESTRUCTURA

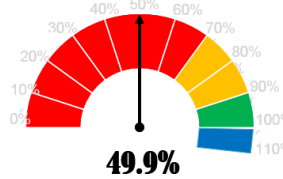
- Se apoyó el 100% de proyectos de jóvenes enfocados a investigación y desarrollo tecnológico.
- Se intervinieron 45 cruces peatonales de la red vial del estado.
- Se logró que 15,638 niñas, niños y adolescentes de 0 a 17 años en localidades rurales tengan acceso a una red pública de internet, superando lo programado en 2022.

**10** REDUCCIÓN DE LAS DESIGUALDADES

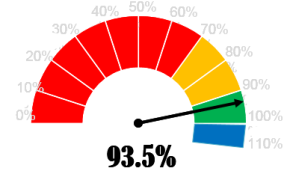
- Se logró un avance de 62% en la armonización normativa de Guanajuato en materia de Derechos Humanos.

**11** CIUDADES Y COMUNIDADES SOSTENIBLES

- Se realizó un estudio de electro movilidad en los municipios con más de 100 mil habitantes, cumpliendo la meta programada en 2022

**16** PAZ, JUSTICIA E INSTITUCIONES SÓLIDAS

- Se capacitaron 6000 funcionarios públicos estatales en derechos humanos.
- Se dio atención a 76.95% del total de solicitudes de búsqueda de personas reportadas como desaparecidas en 2022
- 46 municipios capacitaron personal en materia de derechos de niñas, niños y adolescentes con discapacidad.
- Se atendieron 561,445 menores de 5 años de edad para disminuir el sub registro de nacimientos en la población en 2022.



# **RESULTADOS POR PROGRAMA ESPECIAL**

# PROGRAMA ESTATAL PARA EL DESARROLLO Y ATENCIÓN A LAS JUVENTUDES DEL ESTADO DE GUANAJUATO

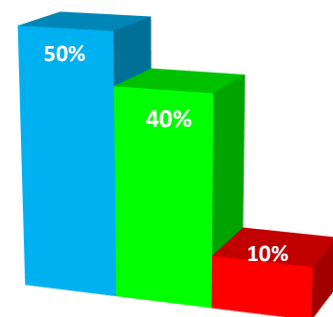


El Programa se compone de 10 indicadores, distribuidos en 6 dependencias y entidades. Durante el 2022, el Programa obtuvo un avance promedio del 89.90%, al lograrse o superarse 9 de 10 metas que lo componen, mientras que la meta restante se encuentra en un rango de cumplimiento menor al 71%.

## Avance de metas por dependencia

- CODE **101.0%**
- IDEA **100.0%**
- IECA **101.0%**
- ISAPEG **99.81%**
- JUV **67.00%**
- SEG **96.52%**

## Gráfica 3. Distribución porcentual del cumplimiento de metas del programa



■ Superadas ■ Cumplidas ■ No cumplidas

Fuente: elaboración propia Iplaneg.

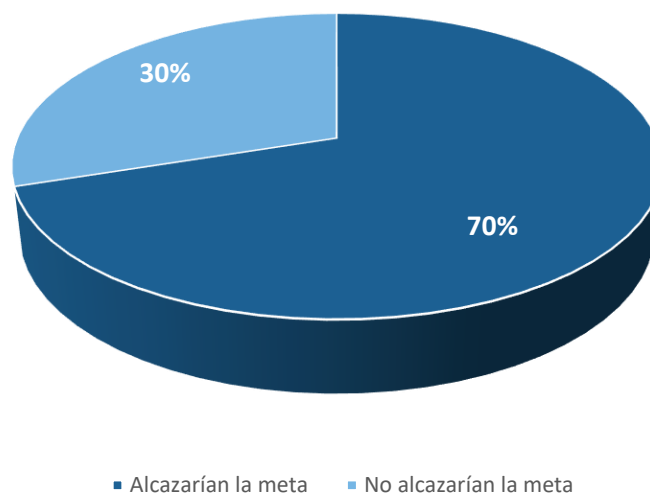
## Notas:

1. El 90% de las metas del programa, cumplieron o superaron la meta planeada al cierre 2022.
2. 4 indicadores presentaron un avance de sus metas en el rango del 91% al 100%.
3. El Indicador Tasa de variación de jóvenes participantes en actividades en el desarrollo de su entorno, mostró el menor avance, por debajo del 71%.

## Perspectiva del logro de metas del Programa Estatal para el Desarrollo y Atención a las Juventudes del Estado de Guanajuato

Con el fin de prever el cumplimiento de las metas al cierre de la administración, se realizó un análisis comparativo de la velocidad media de avance que han presentado los indicadores del programa durante el periodo 2021-2022, con la velocidad media óptima. A partir de este resultado se identificó la probabilidad de cumplimiento de las metas del Programa Estatal para el Desarrollo y Atención a las Juventudes del Estado de Guanajuato al 2024.

**Gráfica 4. Perspectiva del logro de metas del Programa Estatal para el Desarrollo y Atención a las Juventudes del Estado de Guanajuato**



Fuente: Elaboración propia Iplanege.

De acuerdo al cálculo realizado a los indicadores del Programa Estatal para el Desarrollo y Atención a las Juventudes del Estado de Guanajuato, se observa que de los 10 indicadores 7 alcanzarían la meta al 2024 y 3 indicadores serían susceptibles de incumplimiento de acuerdo a lo planeado, estas son: Tasa de variación de jóvenes participantes en actividades en el desarrollo de su entorno, Porcentaje de jóvenes de 18 a 24 años que asisten a la escuela y Tasa de participación de jóvenes en capacitación de habilidades para la vida.

# PROGRAMA ESTATAL DE MOVILIDAD

**74.19**

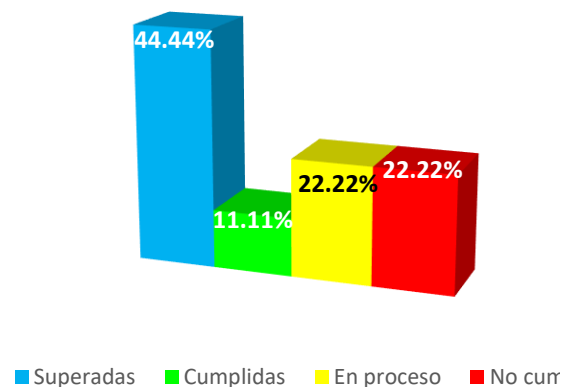
Cierre 2022

El Programa Estatal de Movilidad se compone de 9 indicadores bajo la responsabilidad de una sola dependencia. Durante 2022, el Programa obtuvo un avance promedio del 74.19%, al lograrse o superarse 5 del total de las metas que lo componen. Se observa que 4 metas cuentan con un avance mayor del 100%, mientras que una meta ha cumplido de acuerdo a lo programado. No obstante, 2 metas presentan un avance menor al 71%.

## Avance de metas por dependencia

- SICOM **74.19%**

## Gráfica 5. Distribución porcentual del cumplimiento de metas del programa



Fuente: Elaboración propia Iplaneg.

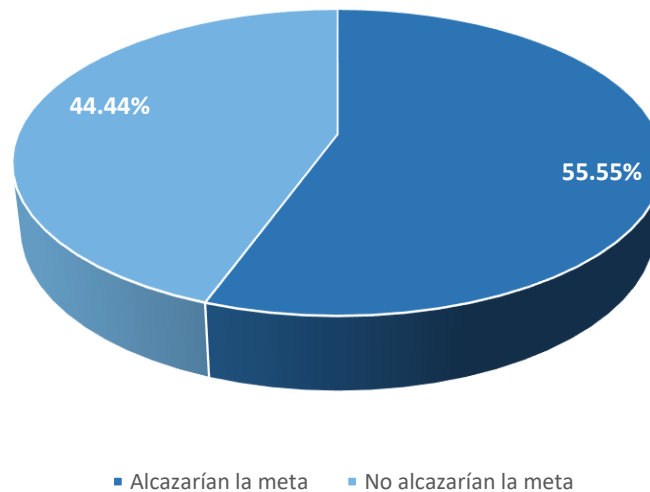
## Notas:

- Del total de metas establecidas en el programa, 4 presentaron un cumplimiento por arriba del 100% con respecto a lo programado al cierre 2022.
- El indicador Porcentaje de municipios con población mayor a cien mil habitantes que cuentan con estudios de electro movilidad desarrollados logró el 100% de lo planeado.
- Los indicadores Porcentaje de municipios con al menos un bici estacionamiento instalado y Porcentaje de puntos de parada de transporte público que cuenten con paradero construido o rehabilitado en la red carretera estatal, no tuvieron avance durante 2022.

## Perspectiva del logro de metas del Programa Estatal de Movilidad

Con el fin de prever el cumplimiento de las metas al cierre de la administración, se realizó un análisis comparativo de la velocidad media de avance que han presentado los indicadores del programa durante el periodo 2021-2022, con la velocidad media óptima. A partir de este resultado se identificó la probabilidad de cumplimiento de las metas del Programa Estatal de Movilidad al 2024.

**Gráfica 6. Perspectiva del logro de metas del Programa Estatal de Movilidad**



Fuente: Elaboración propia Iplaneg.

Al aplicar la metodología del cálculo a los indicadores del Programa Estatal de Movilidad, se observa que de los 9 indicadores, 5 alcanzarían la meta al 2024 y 4 serían susceptibles de incumplimiento de acuerdo a lo planeado. Los indicadores que se prevén no logren la meta al término de la administración son: Porcentaje de municipios con al menos un bici estacionamiento instalado, Tasa de variación de la red carretera de altas especificaciones, Porcentaje de puntos de conflicto atendidos y Porcentaje de puntos de parada de transporte público que cuenten con paradero construido o rehabilitado en la red carretera estatal.

# PROGRAMA ESTATAL PARA PREVENIR, ATENDER, SANCIONAR Y ERRADICAR LA VIOLENCIA CONTRA LAS MUJERES EN EL ESTADO DE GUANAJUATO

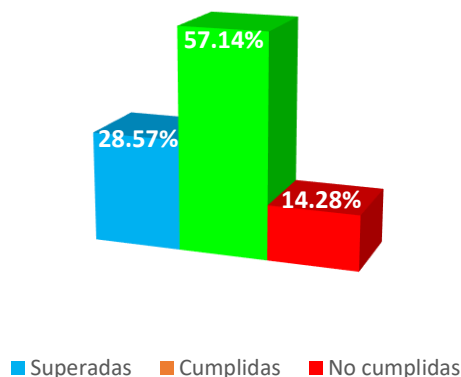
**85.93**  
Cierre 2022

El Programa Estatal para Prevenir, Atender, Sancionar y Erradicar la Violencia contra las Mujeres en el Estado de Guanajuato se compone de 7 indicadores, distribuidos en 3 dependencias. Durante el 2022, el Programa obtuvo un avance promedio del 85.93%, al lograrse o superarse 6 de 7 metas que lo componen. Asimismo, una de sus metas tuvo un avance menor del 71%.

## Avance de metas por dependencia

- IMUG **75.41%**
- ISAPEG **100.0%**
- SEG **99.92%**

## Gráfica 7. Distribución porcentual del cumplimiento de metas del Programa



Fuente: elaboración propia Iplaneg.

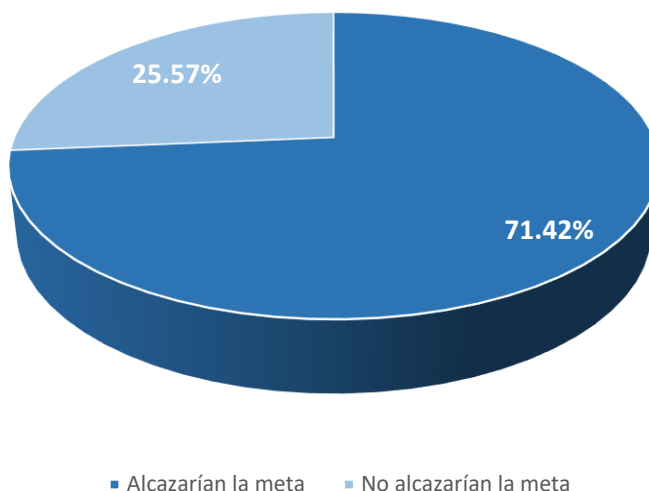
## Notas:

1. Se observa que poco más del 75% de las metas programadas se cumplieron al cierre 2022.
2. Los indicadores Porcentaje de personas que participan en acciones de prevención de la violencia contra las mujeres y Porcentaje de municipios que incorporan el acoso callejero como sanción administrativa superaron el 100% de las metas programadas.
3. La meta programada del indicador Porcentaje de estacionamientos ISSEG que cuentan con el distintivo "estacionamientos libres de violencia contra las mujeres, no tuvo avance al cierre 2022.

## Perspectiva del logro de metas del Programa Estatal para Prevenir, Atender, Sancionar y Erradicar la Violencia contra las Mujeres en el Estado de Guanajuato

Con el fin de prever el cumplimiento de las metas al cierre de la administración, se realizó un análisis comparativo de la velocidad media de avance que han presentado los indicadores del programa durante el periodo 2021-2022, con la velocidad media óptima. A partir de este resultado se identificó la probabilidad de cumplimiento de las metas del Programa Estatal para Prevenir, Atender, Sancionar y Erradicar la Violencia contra las Mujeres en el Estado de Guanajuato al 2024.

**Gráfica 8. Perspectiva del logro de metas del Programa Estatal para Prevenir, Atender, Sancionar y Erradicar la Violencia contra las Mujeres en el Estado de Guanajuato.**



Fuente: elaboración propia Iplaneg.

Al aplicar la metodología del cálculo a los indicadores del Programa Estatal para Prevenir, Atender, Sancionar y Erradicar la Violencia contra las Mujeres en el Estado de Guanajuato, se observa que de los 7 indicadores el 71.42% alcanzarían la meta al 2024, mientras que 2 indicadores, porcentaje de centros de trabajo educativos de todos los niveles, cuenten con personal sensibilizado en materia de derechos humanos, igualdad, no discriminación, abuso sexual, acoso y hostigamiento sexual y Porcentaje de estacionamientos ISSEG que cuentan con el distintivo "estacionamientos libres de violencia contra las mujeres" serían susceptibles de incumplimiento de acuerdo a lo planeado.

# PROGRAMA ESTATAL DE DERECHOS HUMANOS



El Programa Estatal de Derechos Humanos se compone de 8 indicadores, distribuidos en 2 dependencias y entidades. Durante 2022, el Programa obtuvo un avance promedio del 84.60%, al lograrse o superarse 7 de 8 metas que lo componen. Asimismo, una de sus metas tuvo un avance menor del 71%.

## Avance de metas por dependencia

- SG **82.03%**
- CEAIV **100.0%**

## Gráfica 7. Distribución porcentual del cumplimiento de metas del Programa



Fuente: elaboración propia IplaneG.

## Notas:

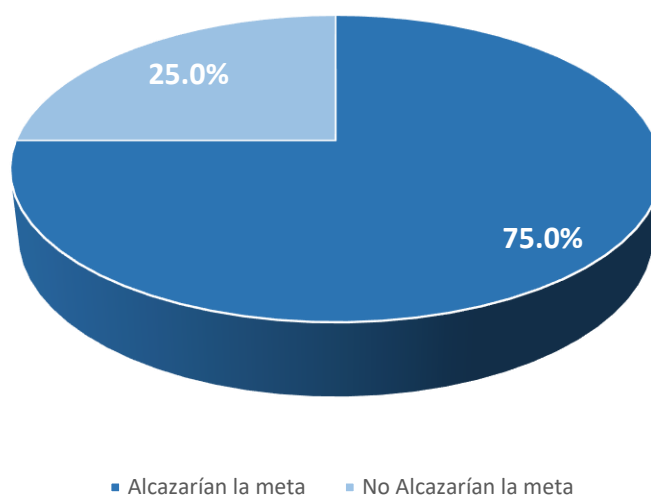
1. De los 8 indicadores de este programa, 50% de las metas programadas tuvo un cumplimiento dentro de la escala de 91% a 100%.
2. 3 metas presentaron un cumplimiento por arriba del 100%.
3. Sola la meta del indicador "Porcentaje de quejas que presuntamente afectan los derechos de los grupos en situación de vulnerabilidad del total de quejas calificadas", tuvo un logro inferior al 71%.



## Perspectiva del logro de metas del Programa Estatal de Derechos Humanos

Con el fin de prever el cumplimiento de las metas al cierre de la administración, se realizó un análisis comparativo de la velocidad media de avance que han presentado los indicadores del programa durante el periodo 2021-2022, con la velocidad media óptima. A partir de este resultado se identificó la probabilidad de cumplimiento de las metas del Programa Estatal de Derechos Humanos en el Estado de Guanajuato al 2024.

**Gráfica 8. Perspectiva del logro de metas del Programa Estatal de Derechos Humanos.**



Fuente: elaboración propia Iplanege.

Al aplicar la metodología del cálculo a los indicadores del Programa Estatal de Derechos Humanos, se observa que de los 8 indicadores el 75.0% alcanzarían la meta al 2024, mientras que 2 indicadores Porcentaje de armonización normativa bajo el enfoque de derechos humanos realizada y Porcentaje de quejas que presuntamente afectan los derechos de los grupos en situación de vulnerabilidad del total de quejas calificadas, serían susceptibles de incumplimiento de acuerdo a lo planeado.

# PROGRAMA ESTATAL PARA LA IGUALDAD ENTRE MUJERES Y HOMBRES DEL ESTADO DE GUANAJUATO

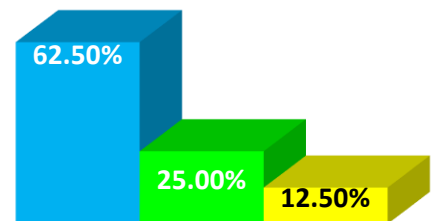


El Programa Estatal para la Igualdad entre Mujeres y Hombres del Estado de Guanajuato se compone de 8 indicadores, distribuidos en 6 dependencias y entidades. Durante 2022, el Programa obtuvo un avance promedio del 98.71%, al lograrse o superarse 7 de 8 metas que lo componen. Asimismo, una de sus metas se encuentra en proceso de cumplir la meta programada.

## Avance de metas por dependencia

- CODE **87.80%**
- IMUG **99.89%**
- INAEB **99.55%**
- ISAPEG **100.68%**
- SDAyR **101.0%**
- SDES **101.0%**

**Gráfica 7. Distribución porcentual del cumplimiento de metas del Programa**



■ Superadas ■ Cumplidas ■ En proceso

Fuente: elaboración propia Iplanej.

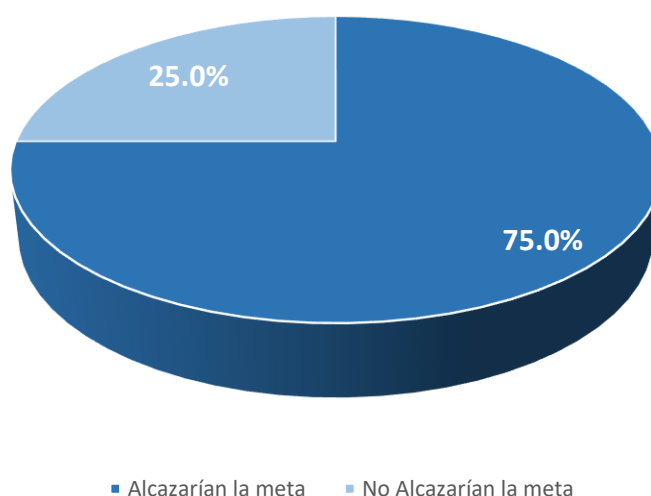
## Notas:

1. 5 metas superaron lo programado para este 2022.
2. 25% de las metas programadas presentaron un cumplimiento en el rango del 91% al 100%.
3. Sola la meta del indicador "Tasa de variación anual de mujeres que asisten a las instalaciones deportivas administradas por el estado", se encuentra en proceso de cumplirse conforme a lo programado.

## Perspectiva del logro de metas del Programa Estatal para la Igualdad entre Mujeres y Hombres del Estado de Guanajuato

Con el fin de prever el cumplimiento de las metas al cierre de la administración, se realizó un análisis comparativo de la velocidad media de avance que han presentado los indicadores del programa durante el periodo 2021-2022, con la velocidad media óptima. A partir de este resultado se identificó la probabilidad de cumplimiento de las metas del Programa Estatal para la Igualdad entre Mujeres y Hombres del Estado de Guanajuato al 2024.

**Gráfica 8. Perspectiva del logro de metas del Programa Estatal para la Igualdad entre Mujeres y Hombres del Estado de Guanajuato.**



Fuente: elaboración propia Iplaneg.

Al aplicar la metodología del cálculo a los indicadores del Programa Estatal para la Igualdad entre Mujeres y Hombres del Estado de Guanajuato, se observa que de los 8 indicadores el 75.0% alcanzarían la meta al 2024, mientras que 2 indicadores porcentaje de municipios que cuentan con un grupo para la prevención del embarazo adolescente y Porcentaje de avance en el índice México rumbo a la igualdad serían susceptibles de incumplimiento de acuerdo a lo planeado.

# PROGRAMA ESTATAL DE TURISMO

**110.71**

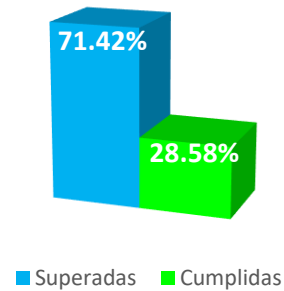
Cierre 2022

El Programa Estatal de Turismo se compone de 7 indicadores bajo la responsabilidad de una sola dependencia. Durante 2022, el Programa obtuvo un avance promedio del 100.71%, al lograrse o superarse el total de las metas que lo componen. Se observa que 5 metas cuentan con un avance superior del 100%, mientras que 2 metas han cumplido de acuerdo a lo programado dentro de la escala de 91% al 100%.

## Avance de metas por dependencia

- SECTUR **100.71%**

## Gráfica 5. Distribución porcentual del cumplimiento de metas del programa



Fuente: Elaboración propia IplaneG.

## Notas:

1. El programa muestra un cumplimiento superior a lo programado para el 2022.
2. De manera particular, del total de indicadores, 5 metas presentaron un cumplimiento por arriba del 100%, mientras que dos tuvieron un logro equivalente al 100%.

## Perspectiva del logro de metas del Programa Estatal de Turismo

Con el fin de prever el cumplimiento de las metas al cierre de la administración, se realizó un análisis comparativo de la velocidad media de avance que han presentado los indicadores del programa durante el periodo 2021-2022, con la velocidad media óptima. A partir de este resultado se identificó la probabilidad de cumplimiento de las metas del Programa Estatal de Turismo al 2024.

**Gráfica 6. Perspectiva del logro de metas del Programa Estatal de Turismo**



Fuente: Elaboración propia Iplaneg.

Al aplicar la metodología del cálculo a los indicadores del Programa Estatal de Movilidad, se observa que los 7 indicadores alcanzarían la meta al 2024 y no existe un riesgo de incumplimiento de acuerdo a lo planeado.

# ACTUALIZACIÓN DEL PROGRAMA ESTATAL PARA LA PREVENCIÓN SOCIAL DE LA VIOLENCIA Y LA DELINCUENCIA 2019-2024

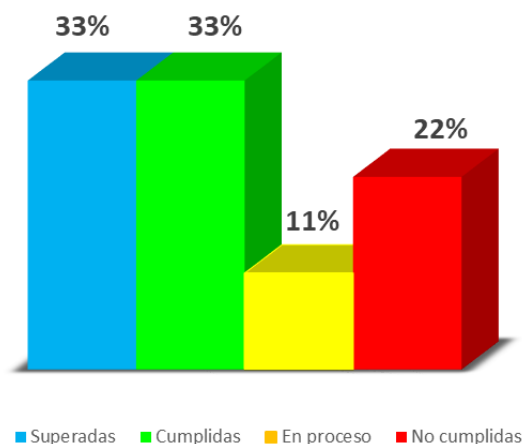


La Actualización del Programa Estatal para la Prevención Social de la Violencia y la Delincuencia se compone de 9 indicadores, distribuidos en 6 dependencias y entidades. Durante 2022, el Programa obtuvo un avance promedio del 76.98%, al lograrse o superarse 6 de las 9 metas que lo componen, mientras que las 3 metas restantes tuvieron avances menores al 71%.

## Avance de metas por dependencia

- CODE **101.0%**
- ISAPEG **100%**
- SDES **-1%**
- SEDESHU **0%**
- SEG **99.98%**
- SSP **97.63%**

## Gráfica 3. Distribución porcentual del cumplimiento de metas del programa



Fuente: elaboración propia IplaneG.

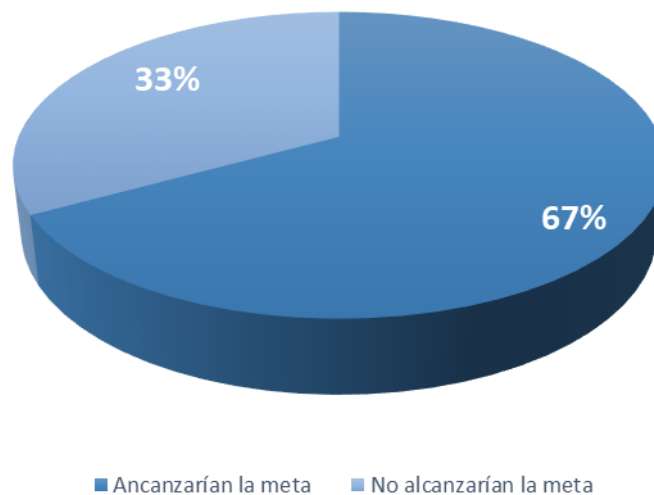
## Notas:

1. Durante el 2022, el 66% de las metas del programa presentaron un cumplimiento equivalente o superior al 100%.
2. El fin de las restricciones por la pandemia del Covid-19, permitió reactivar las actividades al aire libre, por lo que se tuvieron resultados por arriba de lo programado en la tasa de variación anual de personas activadas con eventos masivos.
3. El indicador Tasa de variación de personas insertadas en un empleo o autoempleo en zonas de atención prioritaria es un indicador a sobredemanda, el cual presentó una disminución en las solicitudes con respecto al año anterior.
4. El indicador Tasa de variación de espacios comunitarios atendidos no presentó avances.

## Perspectiva del logro de metas la Actualización del Programa Estatal para la Prevención Social de la Violencia y la Delincuencia

Con el fin de prever el cumplimiento de las metas al cierre de la administración, se realizó un análisis comparativo de la velocidad media de avance que han presentado los indicadores del programa durante el periodo 2021-2022, con la velocidad media óptima. A partir de este resultado se identificó la probabilidad de cumplimiento de las metas la Actualización del Programa Estatal para la Prevención Social de la Violencia y la Delincuencia al 2024.

**Gráfica 4. Perspectiva del logro de metas de la Actualización del Programa Estatal para la Prevención Social de la Violencia y la Delincuencia**



Fuente: Elaboración propia Iplaneg.

De acuerdo al cálculo realizado se observa que de los 9 indicadores 6 alcanzarían la meta al 2024 y 3 serían susceptibles de incumplimiento de acuerdo a lo planeado, lo que representa más del 30%. Los indicadores que podrían estar en riesgo de incumplimiento son: Tasa de expedientes abiertos por actos de violencia en los hogares de las Zonas Impulso Social por cada 100 mil habitantes, Tasa de variación de espacios comunitarios atendidos y Tasa de variación de personas insertadas en un empleo o autoempleo en zonas de atención prioritaria.

# PROGRAMA DE PROTECCIÓN DE NIÑAS, NIÑOS Y ADOLESCENTES DEL ESTADO DE GUANAJUATO

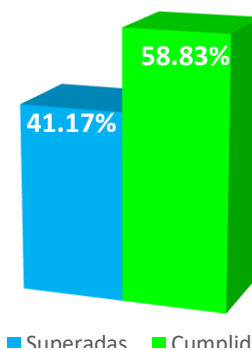


El Programa de Protección de Niñas, Niños y Adolescentes del Estado de Guanajuato se compone de 17 indicadores, distribuidos en 9 dependencias y entidades. Durante 2022, el Programa obtuvo un avance promedio del 99.82%, al lograrse o superarse 17 de las 17 metas que lo componen.

## Avance de metas por dependencia

• INGUDIS	<b>100.0%</b>
• ISAPEG	<b>99.64%</b>
• PEPNNA	<b>100.0%</b>
• SEDESHU	<b>101.0%</b>
• SEG	<b>98.60%</b>
• SG	<b>101.0%</b>
• SICOM	<b>101.0%</b>
• SIPINNA	<b>100.0%</b>
• SSP	<b>100.0%</b>

## Gráfica 3. Distribución porcentual del cumplimiento de metas del programa



Fuente: elaboración propia Iplaneg.

## Notas:

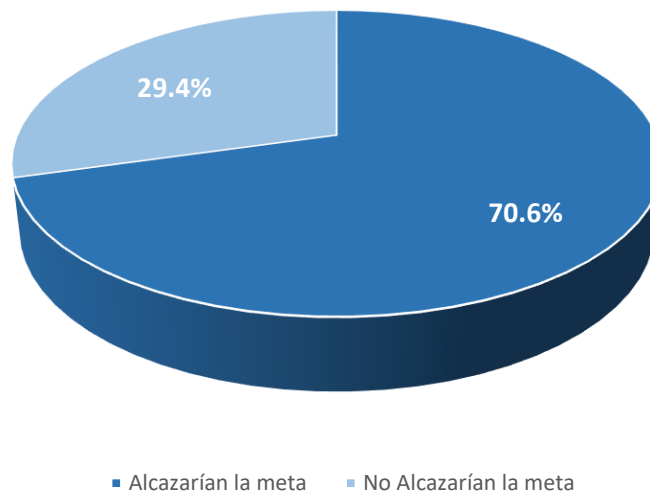
1. El 41.17% de las metas del programa, tuvieron un cumplimiento superior del 100%.
2. Diez metas, se encuentran en el rango de 91% a 100% de cumplimiento.



## Perspectiva del logro de metas del Programa de Protección de Niñas, Niños y Adolescentes del Estado de Guanajuato

Con el fin de prever el cumplimiento de las metas al cierre de la administración, se realizó un análisis comparativo de la velocidad media de avance que han presentado los indicadores del programa durante el periodo 2021-2022, con la velocidad media óptima. A partir de este resultado se identificó la probabilidad de cumplimiento de las metas del Programa de Protección de Niñas, Niños y Adolescentes del Estado de Guanajuato al 2024

**Gráfica 4. Perspectiva del logro de metas del Programa de Protección de Niñas, Niños y Adolescentes del Estado de Guanajuato**



Fuente: Elaboración propia Iplaneg.

De acuerdo al cálculo realizado se observa que de los 17 indicadores, 12 alcanzarían la meta al 2024, sin embargo, 5 serían susceptibles de incumplimiento de acuerdo a lo planeado, lo que representa más del 29.42%. Los indicadores que podrían estar en riesgo de incumplimiento son: Porcentaje de consultas de atención prenatal de primera vez otorgadas durante el primer trimestre, Tasa neta de escolarización en educación básica, Tasa neta de escolarización en educación media superior, Lograr que el 15 por ciento de los estudiantes de educación básica de escuelas públicas participen en actividades físicas, de alimentación saludable y salud integral e incrementar a 15.19 el porcentaje de población de niñas, niños y adolescentes en localidades rurales con acceso a una red pública de internet.